

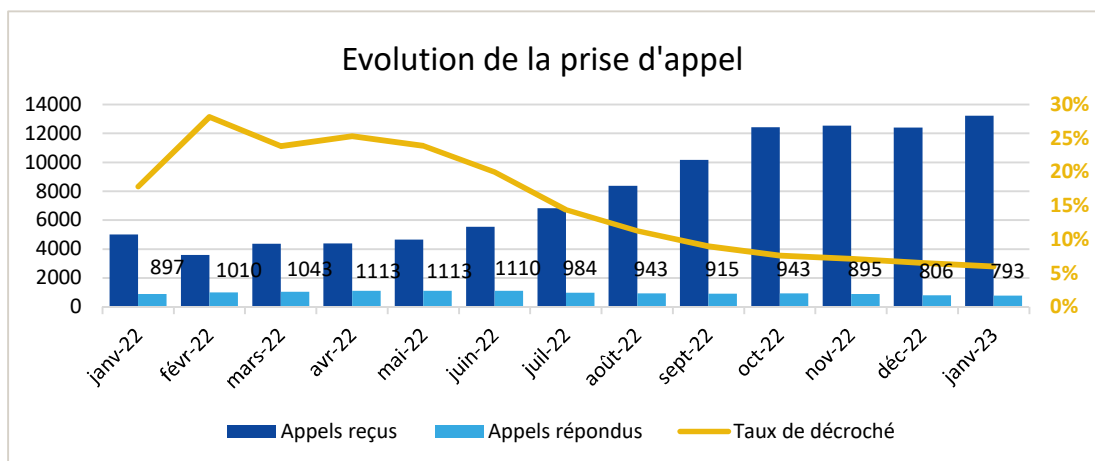


Baromètre d'activité SIAO 75

Ce baromètre est mis à jour tous les mois pour le suivi des indicateurs d'activité du SIAO 75. Une partie des données est issue du SI-SIAO et d'autres de fichiers tiers. Les données sont indicatives, compte tenu des problèmes d'exploitation du logiciel.

Activité du 115

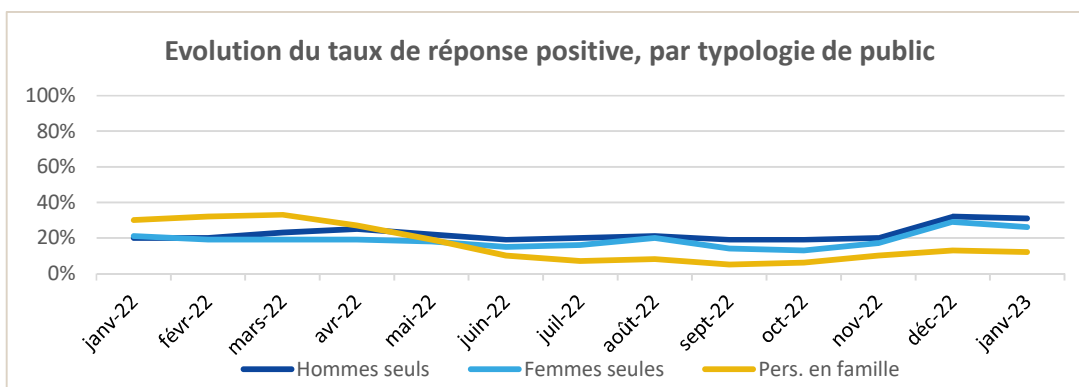
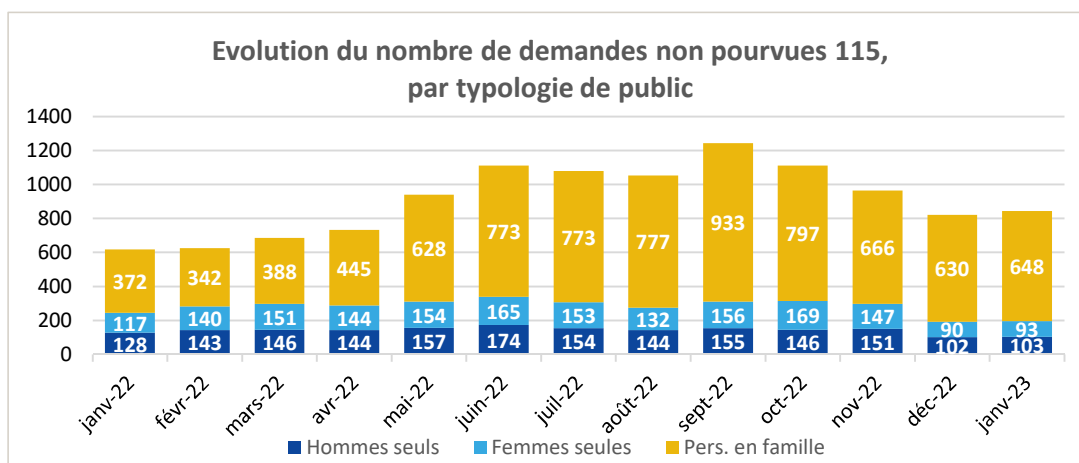
Moyenne quotidienne	janv-22	janv-23	% variation
Appel reçu	5020	13224	+163%
Appels répondus	897	793	-12%
Taux de décroché	18%	6%	- 12 pts
Ecoutant.es en poste (sur cycle de 24h)	20	18	ns
Signalements de tiers au 115	34	30	ns



Demandes pourvues (DP) et demandes non pourvues (DNP)

Moyenne quotidienne	janv-22	janv-23	% variation
Hommes seuls			
DP	38	51	ns
DNP	128	103	-20%
Taux de réponse positive	20%	31%	+ 11 pts
Femmes seules			
DP	35	36	ns
DNP	117	93	-21%
Taux de réponse positive	21%	26%	+ 5 pts
Personnes en famille			
DP	205	97	-53%
DNP	372	648	+74%
Taux de réponse positive	30%	12%	- 18 pts

le taux de réponse positive est le rapport entre le nombre d'hébergements donnés et le nombre de demandes enregistrées, sur un cycle de 24h. Les données sont des moyennes quotidiennes, par mois.



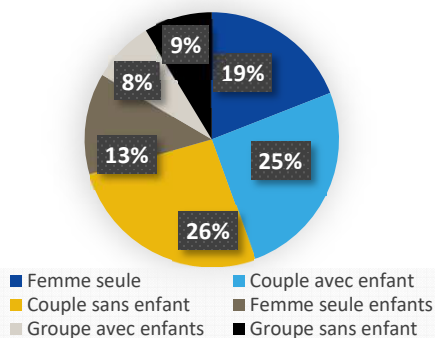
Les graphiques représentent les moyennes quotidiennes par mois, sur les 12 derniers mois

Focus périnatalité : public 115 et Pôle Habitat

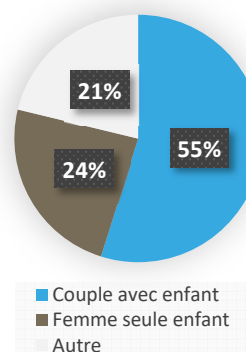
Janvier 2023

Nombre de femmes enceintes**	404	
<i>dont date de terme inférieure à un mois</i>	60	15%
Situation au moment de la demande		
En rue	173	43%
Hébergement précaire	59	15%
Hébergement institutionnel	172	43%
Autre	0	0%

Typologie du public

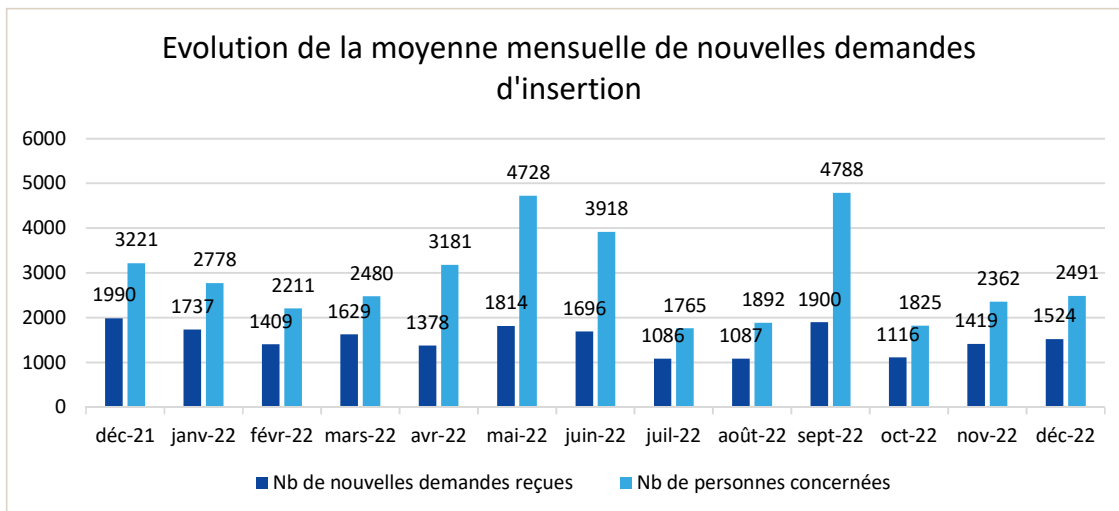


Nombre de femmes sortantes de maternité**	339	
<i>Total de personnes en demande (enfants, conjoints)</i>	462	*
Situation au moment de la demande		
En rue	90	27%
Hébergement précaire	32	9%
Hébergement institutionnel	157	46%
Autres situations	60	18%



** Les typologies sont distinctes du fait de deux publics différents et non comparables

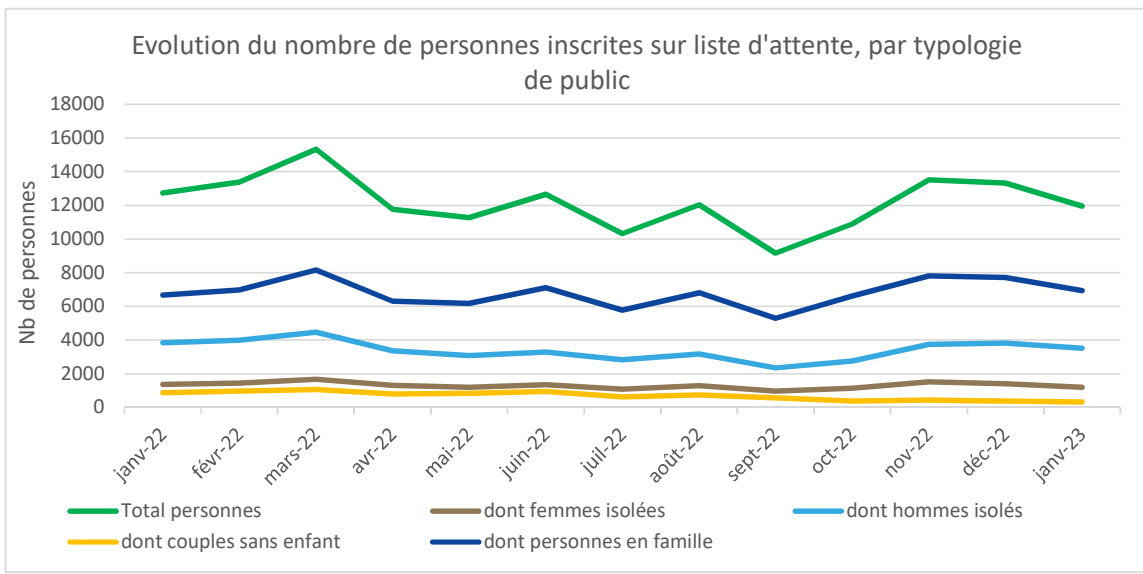
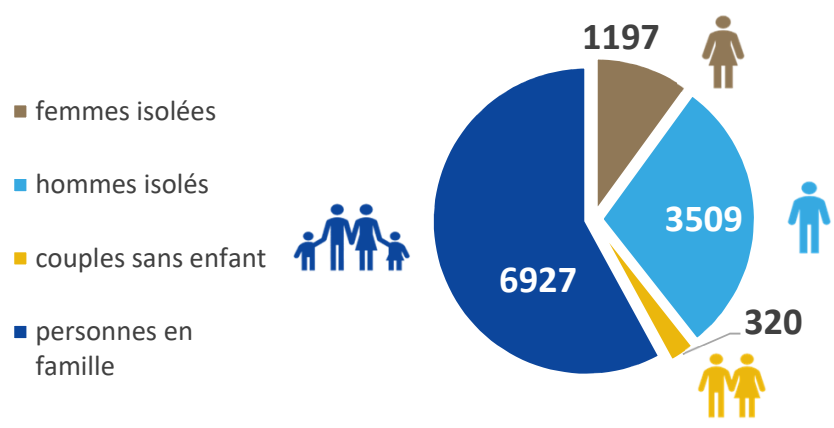
Pôle Habitat - nouvelles demandes***



***Données de janvier 2023 non disponibles au 20/02/23

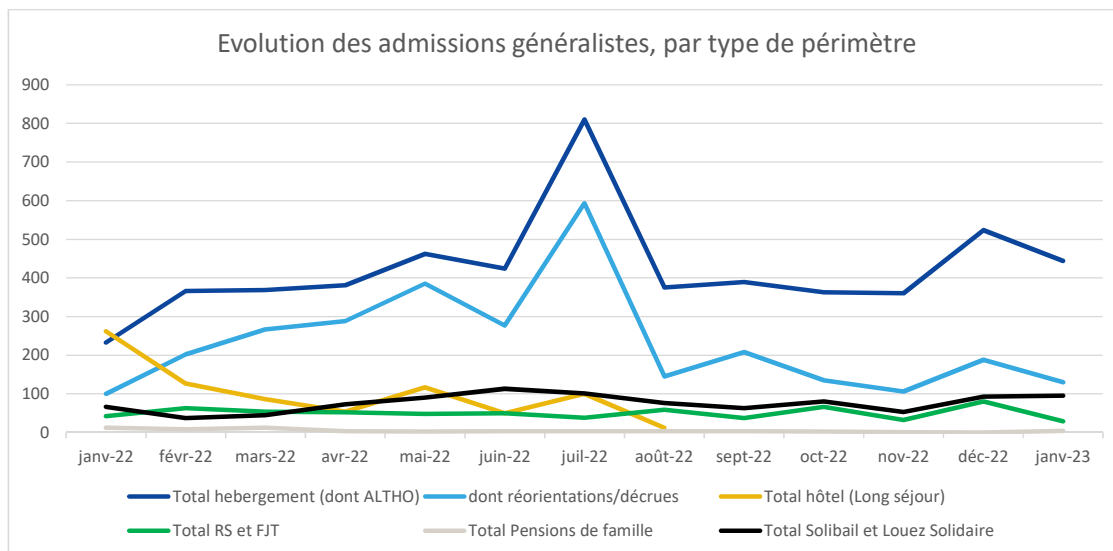
Pôle Habitat - personnes en attente de solution

11 953 personnes en liste d'attente avec une demande active depuis moins de 3 mois



Pôle Habitat - détails des admissions

Nombre d'admissions sur les places régulées par le SIAO 75	janv-23	Moyenne des 12 derniers mois	Variation par rapport à la moyenne
Périmètre généraliste			
Hébergement (dont ALTHO)	444	421	+5%
dont réorientations/décrues	130	241	-46%
Hôtel (Long séjour)	nd	nd	nd
Résidences Sociales et Foyers Jeunes Travailleurs	29	52	ns
Pensions de famille	4	4	ns
IML Solibail et Louez Solidaire	95	74	ns
Total	572	551	+4%
Périmètres spécifiques			
Femmes victimes de violences	3	7	ns
Jeunes	40	29	ns
Addictologie	1	3	ns
Psychiatrie	3	4	ns
Sortants de prison	10	8	ns
Femmes enceintes/sortantes maternité	32	16	ns
colocation solidaire	3	2	ns
Total	92	69	ns
Total des places régulées	664	620	+7%



Nombre d'admissions sur les places <u>non régulées</u> par le SIAO 75	janv-23	Moyenne des 12 derniers mois	Variation par rapport à la moyenne
LHSS	16	8	ns
Signalements de ménages pour urgence logement	44	54	ns

Formations

Formations	Nbre de sessions	Nbre de participants
Prescripteur SI SIAO (2h30)	2	12
Hébergeur SI SIAO (2h30)		
Parc Hébergement/Logement (2h30)	2	9
Prescripteurs (2j)		
Séminaire Partenaires (2j)	1	3
Formation interne 115	1	2
Formation interne PH (2j)	1	3
Autres	3	28
Total	10	57

