



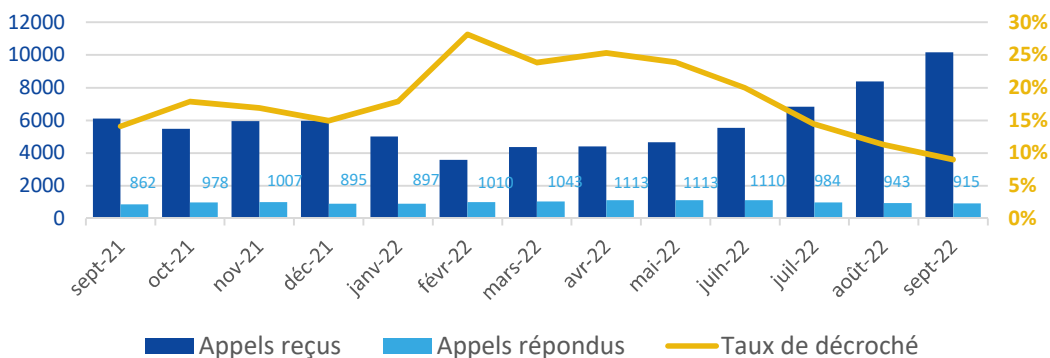
Baromètre d'activité SIAO 75

Ce baromètre est mis à jour tous les mois pour le suivi des indicateurs d'activité du SIAO 75. Une partie des données est issue du SI-SIAO et d'autres de fichiers tiers. Les données sont indicatives, compte tenu des problèmes d'exploitation du logiciel.

Activité du 115

Moyenne quotidienne	sept-21	sept-22	% variation
Appel reçu	6108	10158	+66%
Appels répondus	862	915	+6%
Taux de décroché	14%	9%	
Ecoutant.es en poste (sur cycle de 24h)	22	19	ns
Signalements de tiers au 115	25	23	ns

Evolution de la prise d'appel

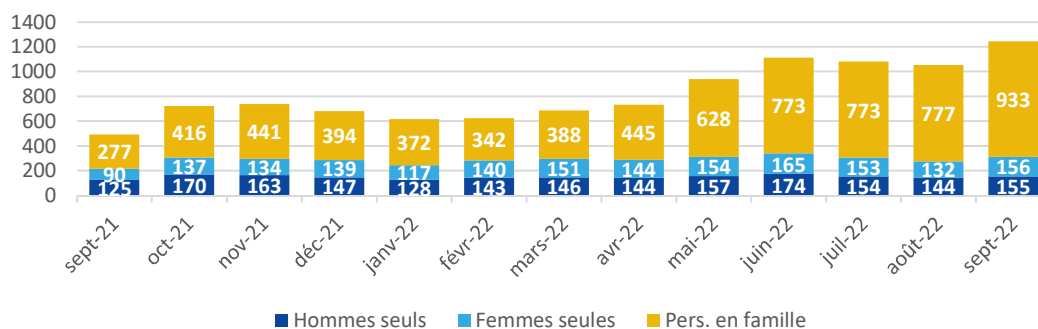


Demandes pourvues (DP) et demandes non pourvues (DNP)

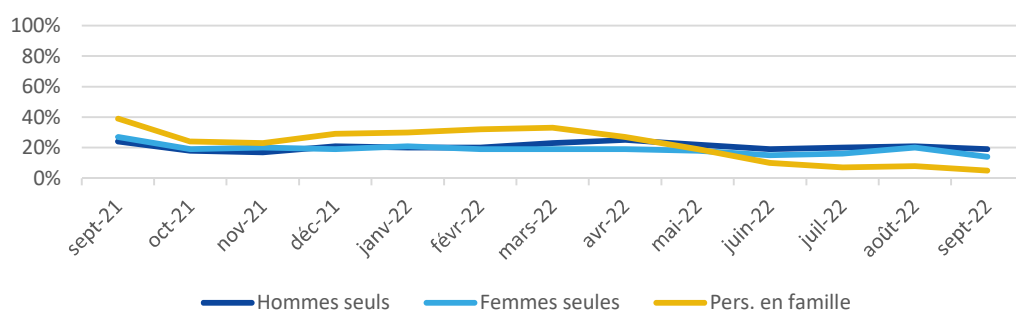
	sept-21	sept-22
Moyenne quotidienne Hommes seuls		
DP	44	41
DNP	125	155
Taux de réponse positive	24%	19%
Femmes seules		
DP	38	28
DNP	90	156
Taux de réponse positive	27%	14%
Personnes en famille		
DP	219	52
DNP	277	933
Taux de réponse positive	39%	5%

le taux de réponse positive est le rapport entre le nombre d'hébergements donnés et le nombre de demandes enregistrées, sur un cycle de 24h. Les données sont des moyennes quotidiennes, par mois.

Evolution du nombre de demandes non pourvues, par typologie de public



Evolution du taux de réponse positive, par typologie de public



Les graphiques représentent les moyennes quotidiennes par mois, sur les 12 derniers mois

Focus périnatalité : public 115 et Pôle Habitat

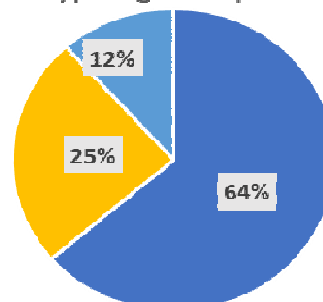
Septembre 2022

Nombre de femmes enceintes	555	100%
<i>dont date de terme inférieure à un mois</i>	51	9%
Situation au moment de la demande		
En rue	256	46%
Hébergement précaire	55	10%
Hébergement institutionnel	244	44%

(Typologie non disponible pour le mois de septembre 2022)

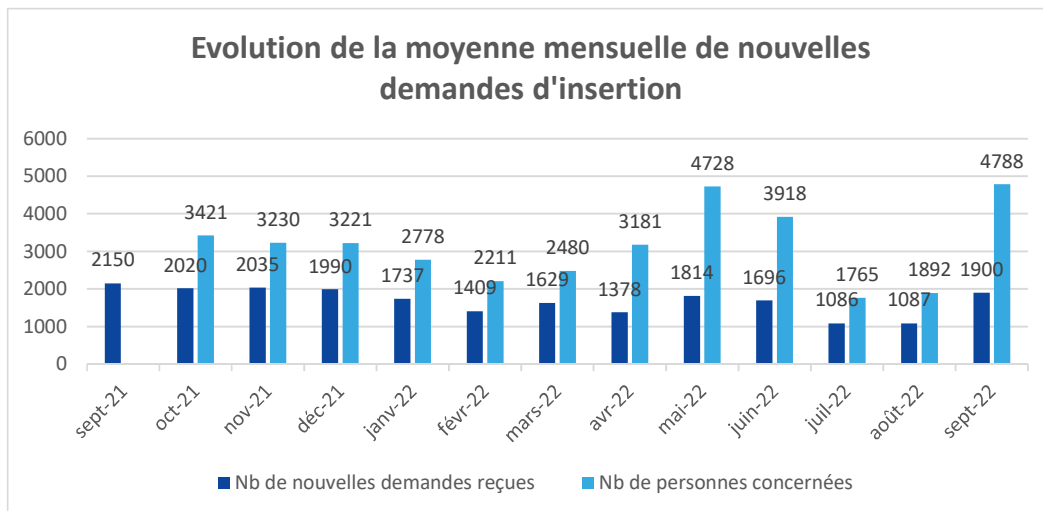
Nombre de femmes sortantes de maternité	484	100%
<i>Total de personnes en demande (enfants, conjoints)</i>	700	*
Situation au moment de la demande		
En rue	131	27%
Hébergement précaire	43	9%
Autres situations	310	64%

Typologie du public



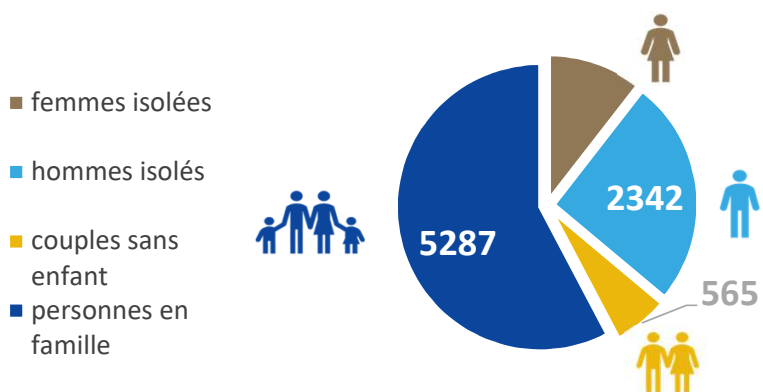
■ Couple avec enfant ■ Femme seule enfant ■ Autre

Pôle Habitat - nouvelles demandes

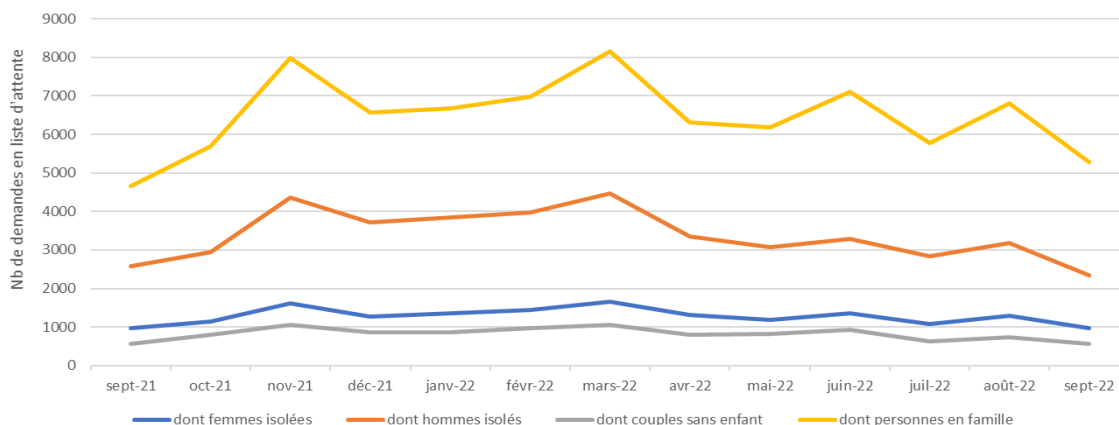


Pôle Habitat - personnes en attente de solution

9 157 personnes en liste d'attente avec une demande active depuis moins de 3 mois

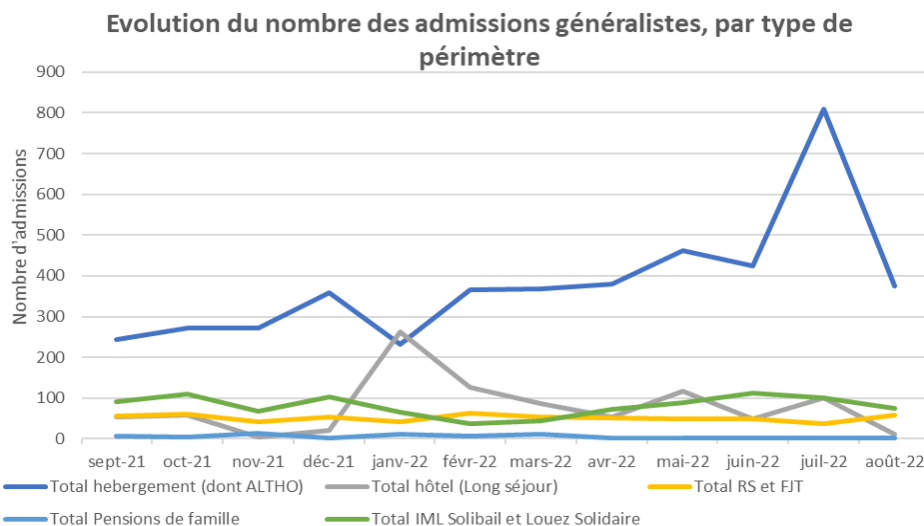


Evolution du nombre de personnes inscrites sur liste d'attente, par typologie de public



Pôle Habitat - détails des admissions

Nombre d'admissions sur les places régulées par le SIAO 75	sept-22	Moyenne des 12 derniers mois	Variation par rapport à la moyenne
Périmètre généraliste			
Hébergement (dont ALTHO)	389	381	+2%
dont réorientations/décrues	208	230	-10%
Hôtel (Long séjour)	nd	79	nd
Résidences Sociales et Foyers Jeunes Travailleurs	37	51	ns
Pensions de famille	3	6	ns
IML Solibail et Louez Solidaire	63	79	ns
Total	492	596	-17%
Périmètres spécifiques			
Femmes victimes de violences	5	7	ns
Jeunes	33	28	ns
Addictologie	0	3	ns
Psychiatrie	1	4	ns
Sortants de prison	14	7	ns
Femmes enceintes/sortantes maternité	4	15	ns
colocation solidaire	1	2	ns
Total	58	66	ns
Total des places régulées	550	662	-17%



Nombre d'admissions sur les places <u>non régulées</u> par le SIAO 75	sept-22	Moyenne des 12 derniers mois	Variation par rapport à la moyenne
LHSS	5	12	ns
Signalements de ménages pour urgence logement	32	48	ns
Logement social (Source : base Syplo)	nd	156	nd

Formations

Formations	Nbr de sessions	Nbre de participants
Prescripteur SI SIAO (2h30)	1	10
Hébergeur SI SIAO (2h30)	1	10
Parc Hébergement/Logement (2h30)	2	5
Prescripteurs (2j)	2	30
Séminaire Partenaires (2j)	1	4
Formation interne 115	1	4
Total	7	53

