

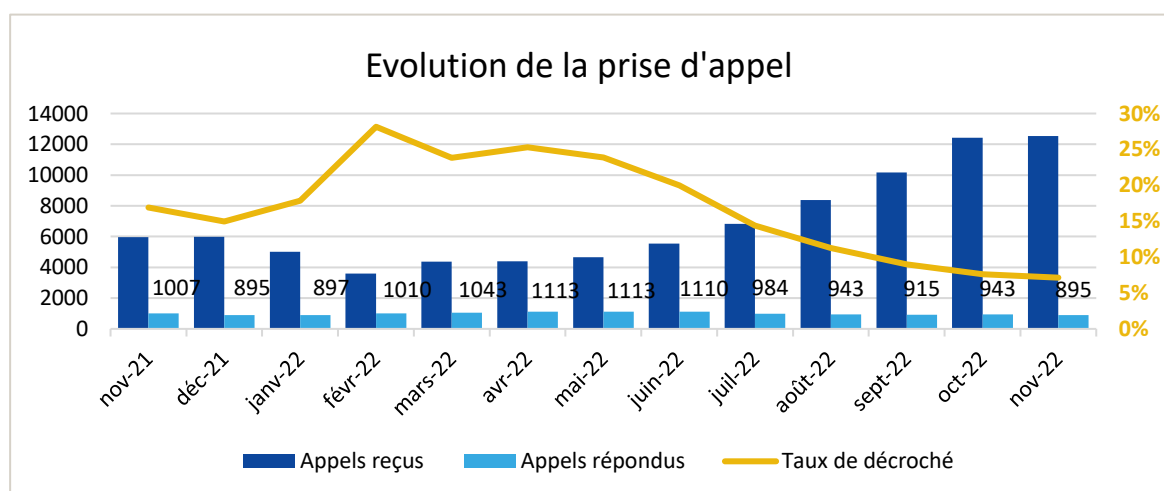


## Baromètre d'activité SIAO 75

Ce baromètre est mis à jour tous les mois pour le suivi des indicateurs d'activité du SIAO 75. Une partie des données est issue du SI-SIAO et d'autres de fichiers tiers. Les données sont indicatives, compte tenu des problèmes d'exploitation du logiciel.

### Activité du 115

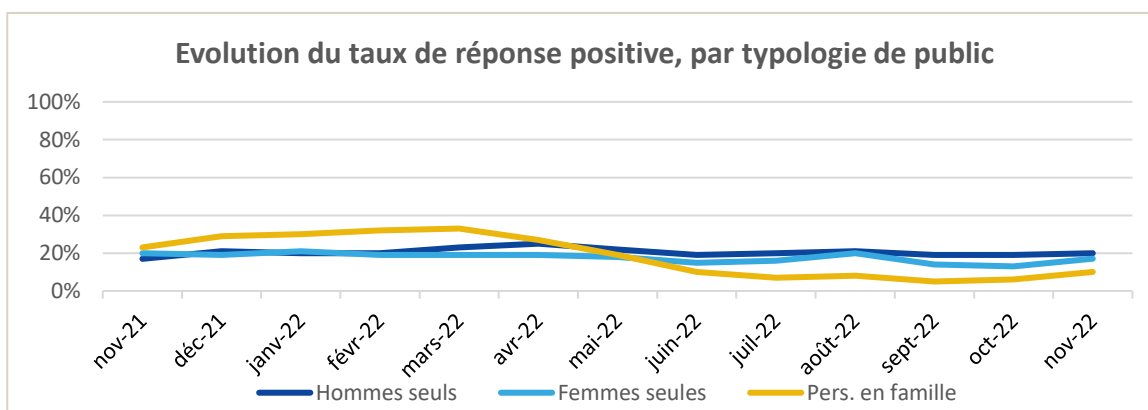
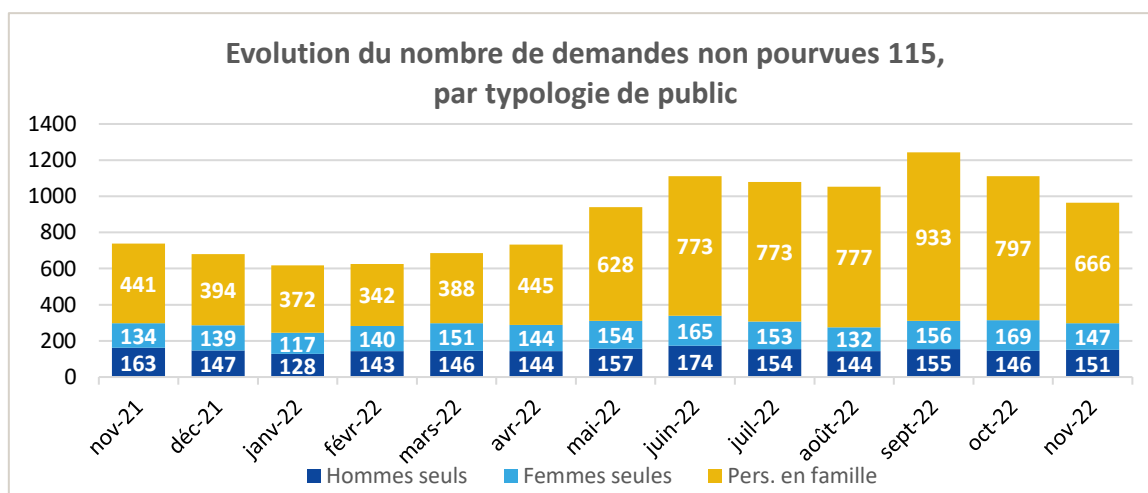
Moyenne quotienne	nov-21	nov-22	% variation
Appel reçus	5963	12538	+110%
Appels répondus	1007	895	-11%
Taux de décroché	17%	7%	
Ecoutant.es en poste (sur cycle de 24h)	23	19	ns
Signalements de tiers au 115	32	27	ns



### Demandes pourvues (DP) et demandes non pourvues (DNP)

	nov-21	nov-22	% variation
<b>Moyenne quotidienne Hommes seuls</b>			
DP	39	42	ns
DNP	163	151	-7%
Taux de réponse positive	17%	20%	+ 3 pts
<b>Femmes seules</b>			
DP	37	33	ns
DNP	134	147	+10%
Taux de réponse positive	20%	17%	- 3 pts
<b>Personnes en famille</b>			
DP	182	84	-54%
DNP	441	666	+51%
Taux de réponse positive	23%	10%	- 13 pts

le taux de réponse positive est le rapport entre le nombre d'hébergements donnés et le nombre de demandes enregistrées, sur un cycle de 24h. Les données sont des moyennes quotidiennes, par mois.



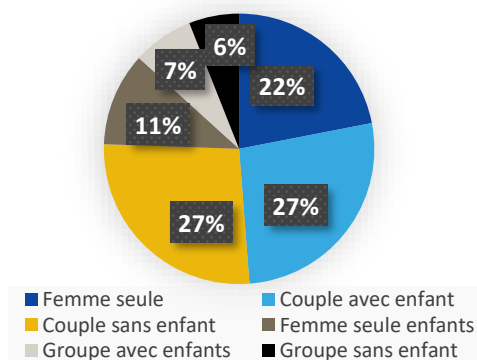
Les graphiques représentent les moyennes quotidiennes par mois, sur les 12 derniers mois

## Focus périnatalité : public 115 et Pôle Habitat

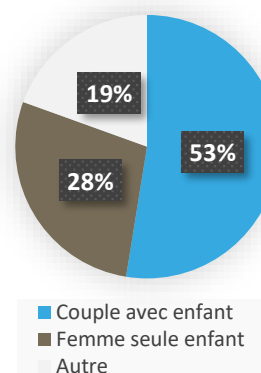
### Novembre 2022

<b>Nombre de femmes enceintes**</b>	425	
<i>dont date de terme inférieure à un mois</i>	61	14%
<b>Situation au moment de la demande</b>		
En rue	185	44%
Hébergement précaire	47	11%
Hébergement institutionnel	193	45%

### Typologie du public

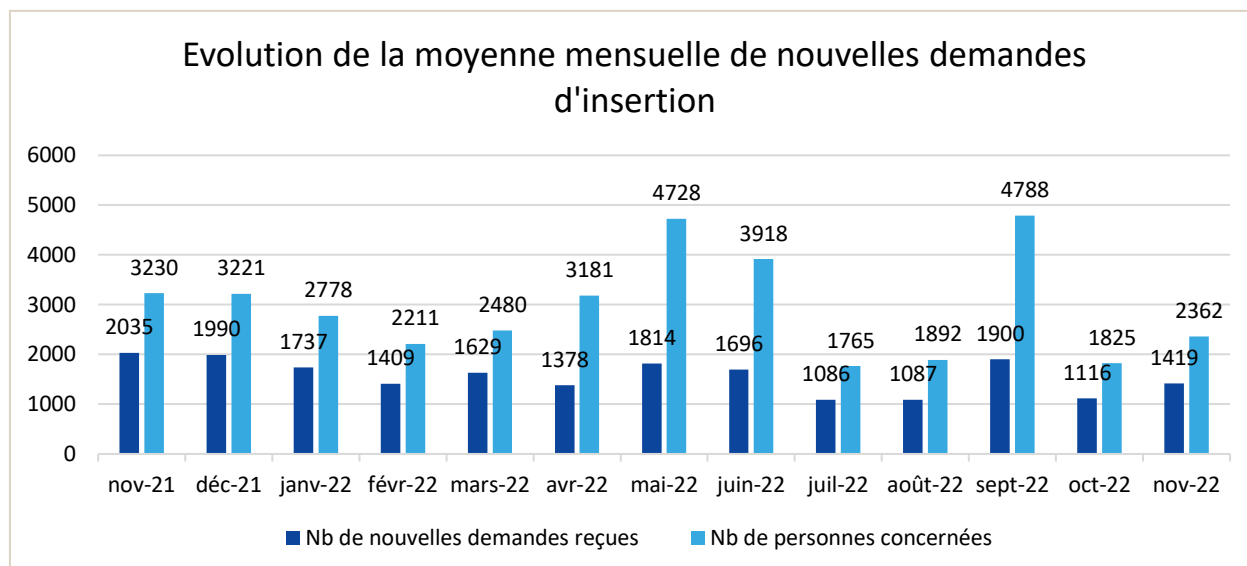


<b>Nombre de femmes sortantes de maternité**</b>	354	
<i>Total de personnes en demande (enfants, conjoints)</i>	491	*
<b>Situation au moment de la demande</b>		
En rue	140	40%
Hébergement précaire	32	9%
Autres situations	182	51%



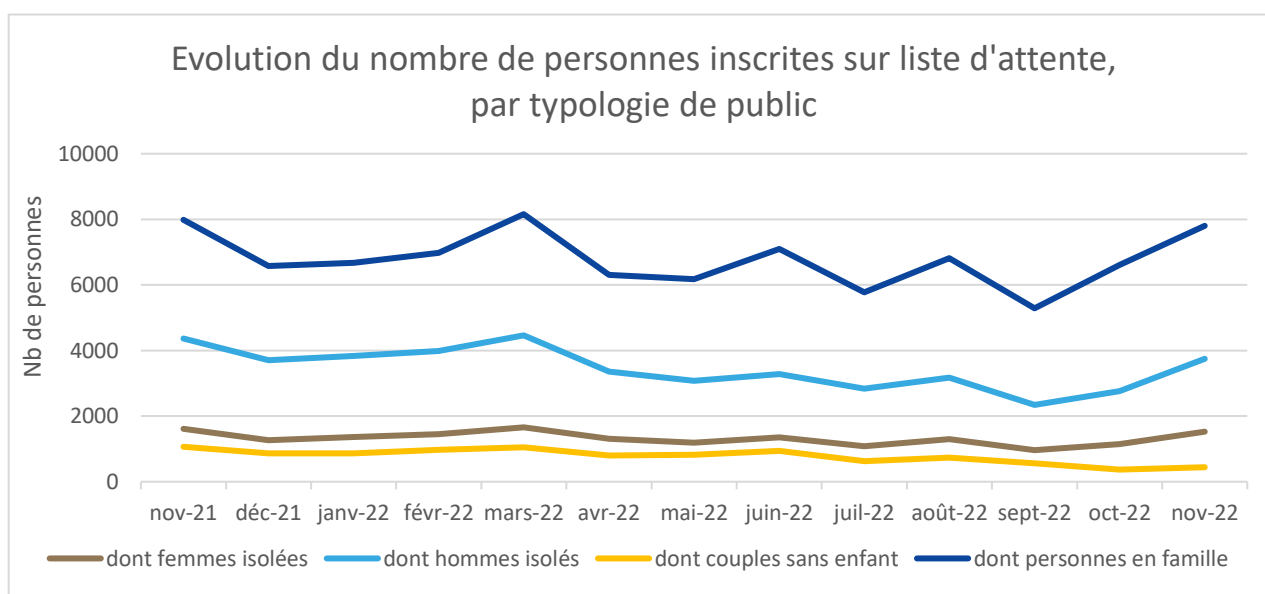
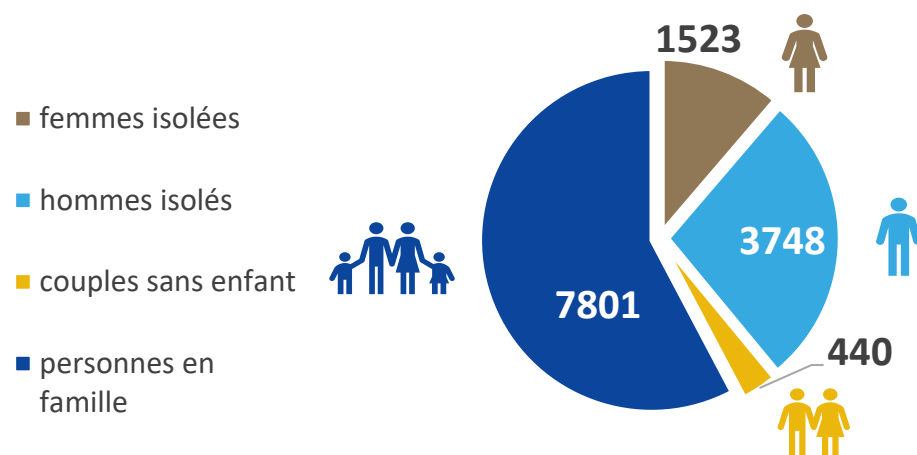
\*\* Les typologies sont distinctes du fait de deux publics différents et non comparables

## Pôle Habitat - nouvelles demandes



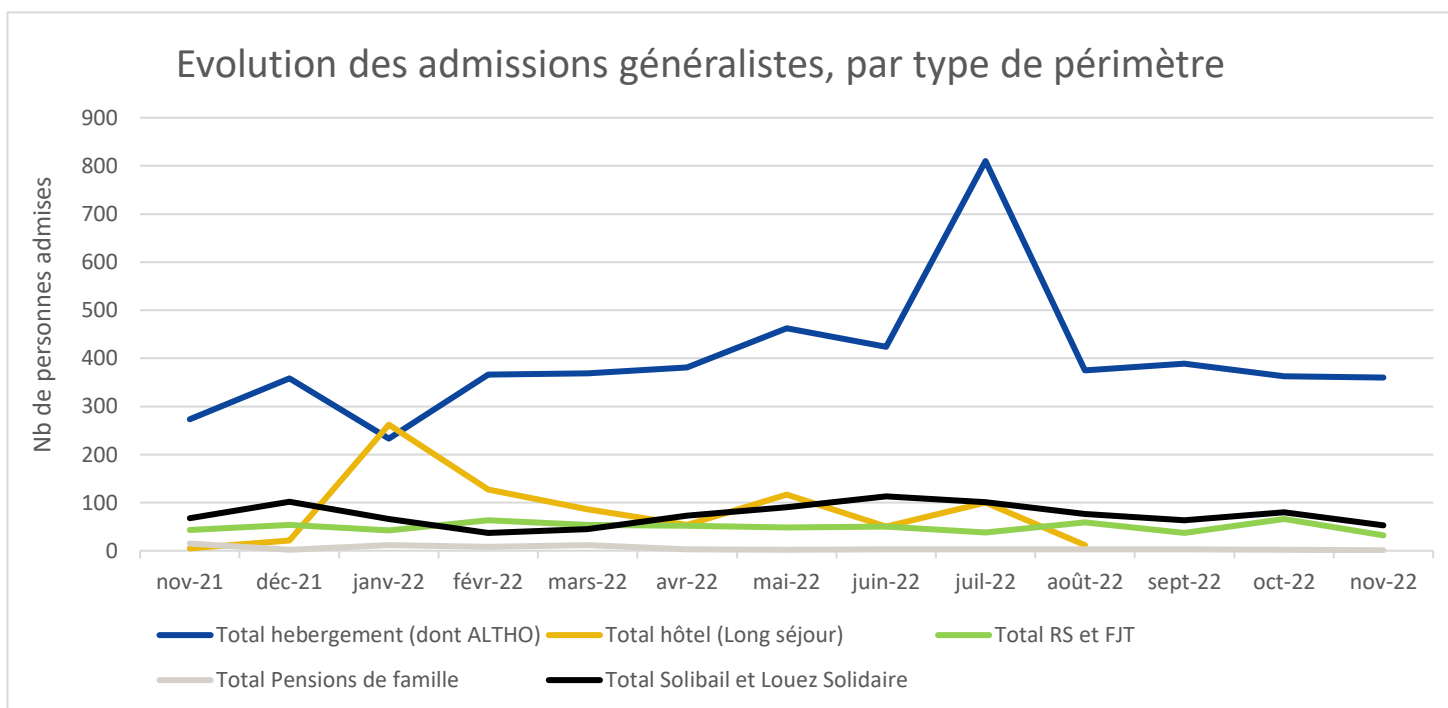
## Pôle Habitat - personnes en attente de solution

**13 512** personnes en liste d'attente avec une demande active depuis moins de 3 mois



## Pôle Habitat - détails des admissions

Nombre d'admissions sur les places régulées par le SIAO 75	nov-22	Moyenne des 12 derniers mois	Variation par rapport à la moyenne
<b>Périmètre généraliste</b>			
Hébergement (dont ALTHO)	360	408	-12%
<i>dont réorientations/décrués</i>	106	235	-55%
Hôtel (Long séjour)	nd	nd	nd
Résidences Sociales et Foyers Jeunes Travailleurs	32	50	ns
Pensions de famille	1	5	ns
IML Solibail et Louez Solidaire	53	75	ns
<b>Total</b>	<b>446</b>	<b>538</b>	<b>-17%</b>
<b>Périmètres spécifiques</b>			
Femmes victimes de violences	9	6	ns
Jeunes	38	30	ns
Addictologie	2	3	ns
Psychiatrie	4	4	ns
Sortants de prison	12	8	ns
Femmes enceintes/sortantes maternité	18	16	ns
colocation solidaire	1	2	ns
<b>Total</b>	<b>84</b>	<b>69</b>	<b>ns</b>
<b>Total des places régulées</b>	<b>530</b>	<b>607</b>	<b>-13%</b>



Nombre d'admissions sur les places <u>non régulées</u> par le SIAO 75	nov-22	Moyenne des 12 derniers mois	Variation par rapport à la moyenne
LHSS	11	9	ns
Signalements de ménages pour urgence logement	52	51	ns

## Formations

Formations	Nbre de sessions	Nbre de participants
Prescripteur SI SIAO (2h30)	2	19
Hébergeur SI SIAO (2h30)		
Parc Hébergement/Logement (2h30)	1	3
Prescripteurs (2j)		
Séminaire Partenaires (2j)	1	7
Formation interne 115	1	1
Formation interne PH (2j)	1	1
Autres	1	10
<b>Total</b>	<b>7</b>	<b>41</b>

