



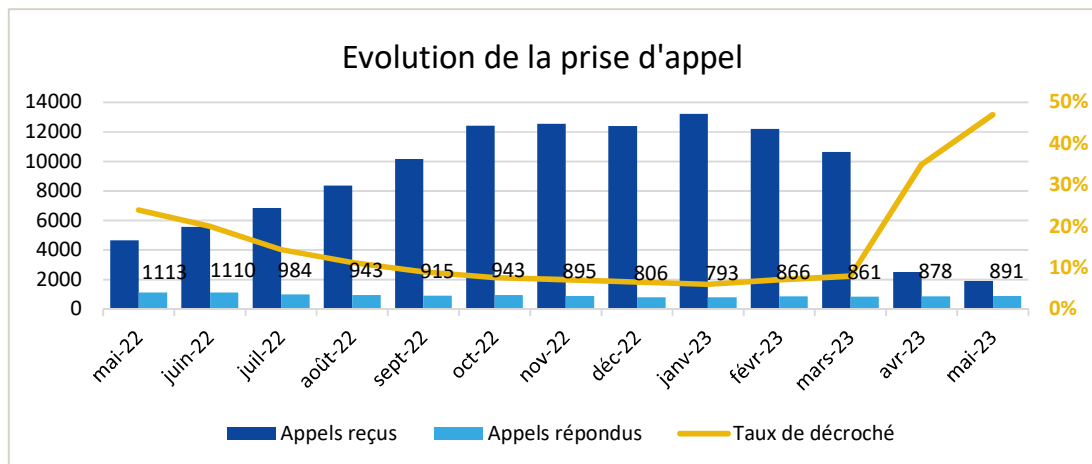
Baromètre d'activité SIAO 75

Ce baromètre est mis à jour tous les mois pour le suivi des indicateurs d'activité du SIAO 75. Une partie des données est issue du SI-SIAO et d'autres de fichiers tiers. Les données sont indicatives, compte tenu des problèmes d'exploitation du logiciel.

Activité du 115

**** Suite à un changement de logiciel de gestion de prise d'appel, les données d'appels reçus ne sont plus comparables pour l'instant**

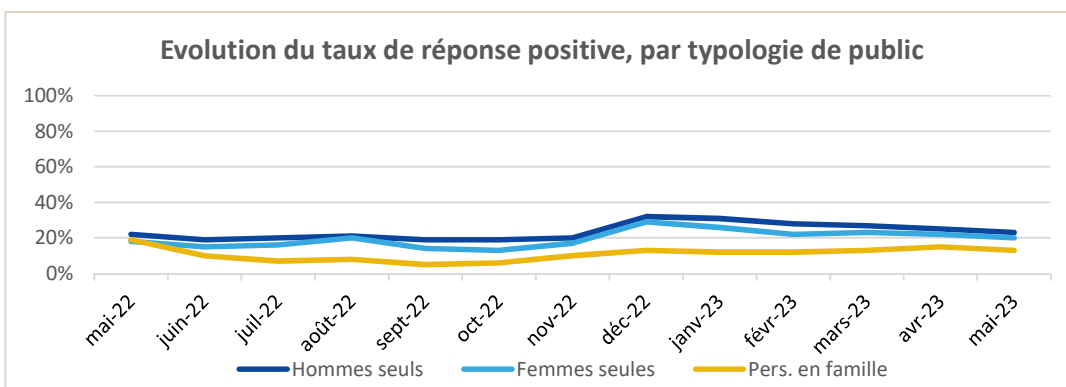
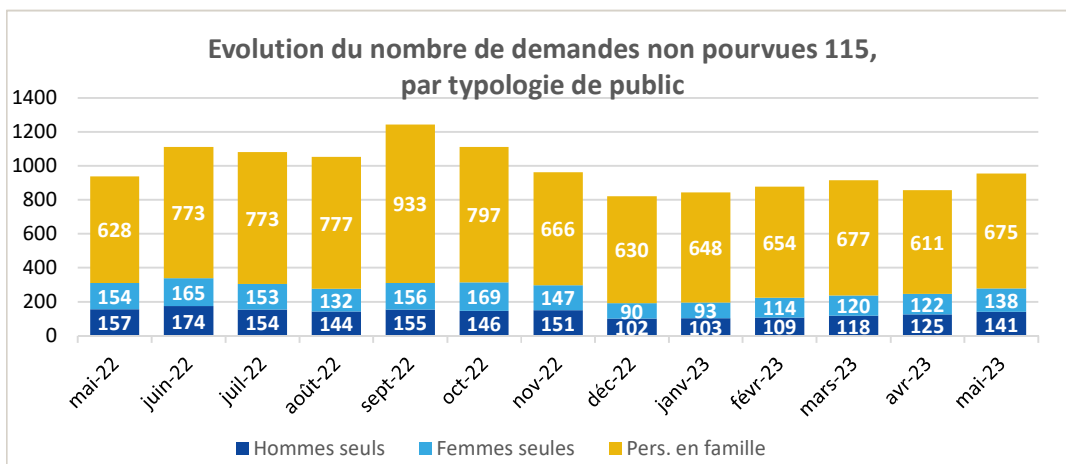
Moyenne quotidienne	mai-22	mai-23	% variation
Appel reçus	4660	**	ns
Appels répondus	1113	891	-20%
Taux de décroché	24%	nd	nd
Ecoutant.es en poste (sur cycle de 24h)	22	19	ns
Signalements de tiers au 115	22	19	ns



Demandes pourvues (DP) et demandes non pourvues (DNP)

	mai-22	mai-23	% variation
Moyenne quotidienne Hommes seuls			
DP	51	47	ns
DNP	157	141	-10%
Taux de réponse positive	22%	23%	+ 1 pts
Femmes seules			
DP	38	37	ns
DNP	154	138	-10%
Taux de réponse positive	18%	20%	+ 2 pts
Personnes en famille			
DP	158	114	-28%
DNP	628	675	+7%
Taux de réponse positive	19%	13%	- 6 pts

le taux de réponse positive est le rapport entre le nombre d'hébergements donnés et le nombre de demandes enregistrées, sur un cycle de 24h. Les données sont des moyennes quotidiennes, par mois.



Les graphiques représentent les moyennes quotidiennes par mois, sur les 12 derniers mois

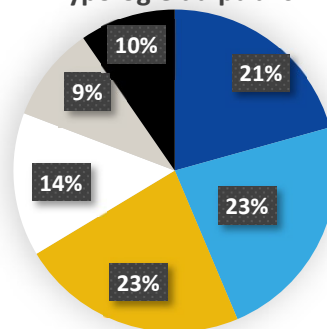
Focus périnatalité : public 115 et Pôle Habitat

Mai 2023 :

Nombre de femmes enceintes**	512	
<i>dont date de terme inférieure à un mois</i>	57	
Situation au moment de la demande		
En rue	204	40%
Hébergement précaire	43	8%
Hébergement institutionnel	265	52%
Autre	0	0%

*graphique hors non renseignés (N=33)

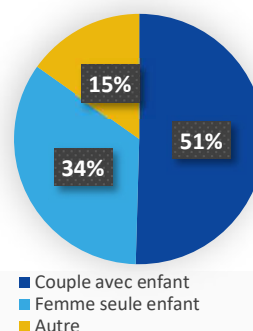
Typologie du public*



■ Femme seule ■ Couple avec enfant
■ Couple sans enfant ■ Femme seule enfants
■ Groupe avec enfants ■ Groupe sans enfant

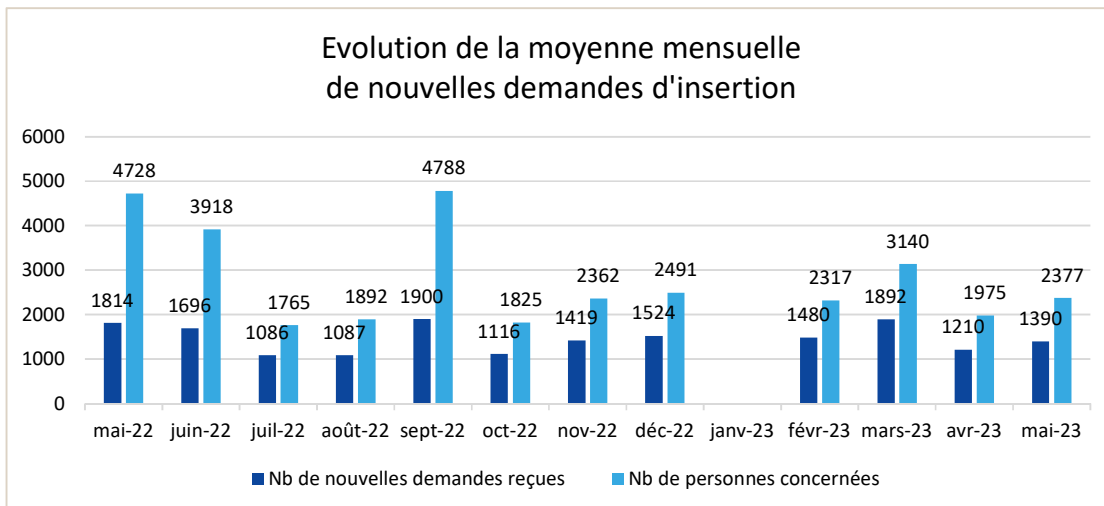
Nombre de femmes sortantes de maternité**	343	
<i>Total de personnes en demande (enfants, conjoints)</i>	489	*
Situation au moment de la demande		
En rue	79	23%
Hébergement précaire	27	8%
Hébergement institutionnel	169	49%
Autres situations	68	20%

** Les typologies sont distinctes du fait de deux publics différents et non comparables



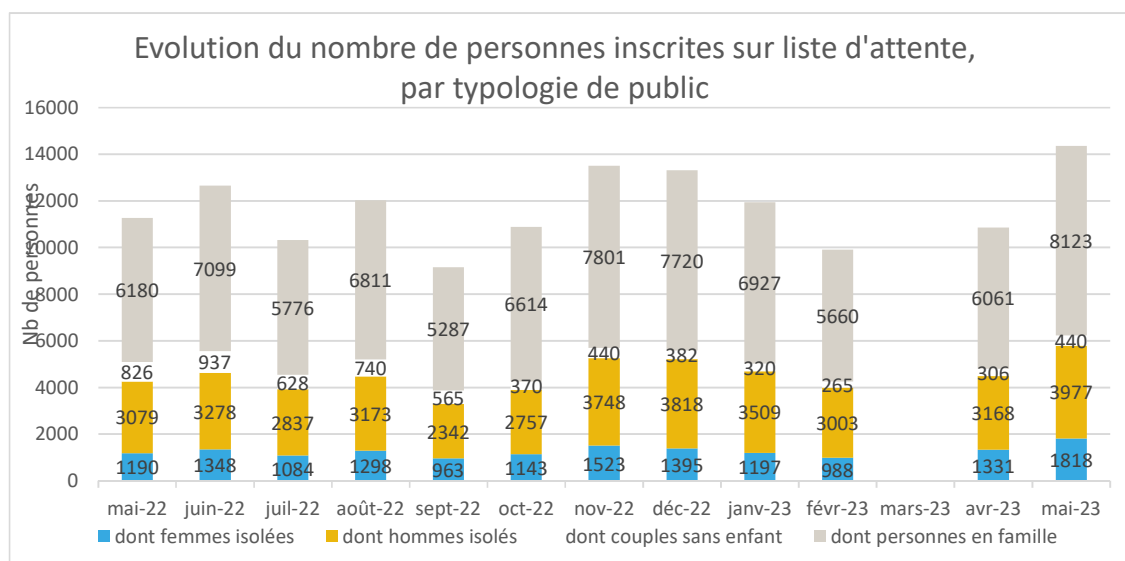
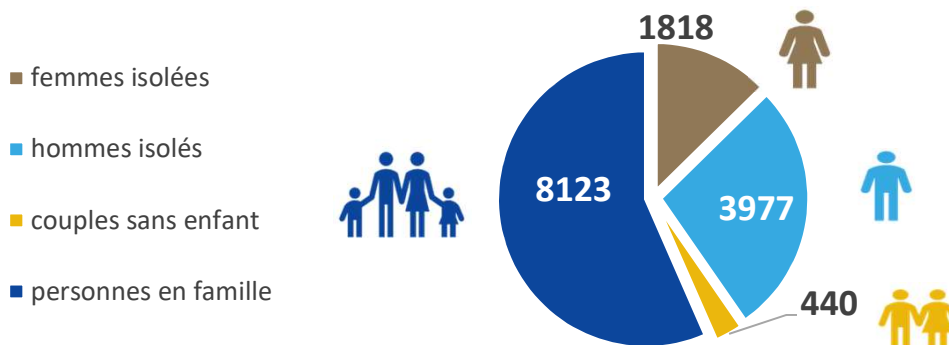
■ Couple avec enfant
■ Femme seule enfant
■ Autre

Pôle Habitat - nouvelles demandes



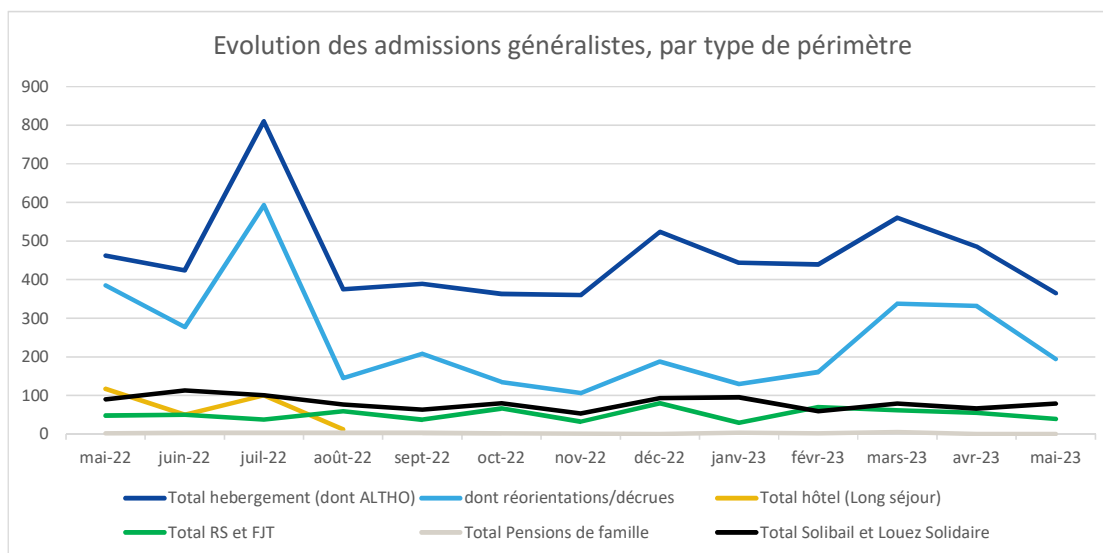
Pôle Habitat - personnes en attente de solution

14 358 personnes en liste d'attente avec une demande active depuis moins de 3 mois



Pôle Habitat - détails des admissions

Nombre d'admissions sur les places régulées par le SIAO 75	mai-23	Moyenne des 12 derniers mois	Variation par rapport à la moyenne
Périmètre généraliste			
Hébergement (dont ALTHO)	365	470	-22%
dont réorientations/décrues	194	250	-22%
Hôtel (Long séjour)	nd	170	nd
Résidences Sociales et Foyers Jeunes Travailleurs	39	52	ns
Pensions de famille	0	2	ns
IML Solibail et Louez Solidaire	79	81	ns
Total	483	628	-23%
Périmètres spécifiques			
Femmes victimes de violences	9	8	ns
Jeunes	21	33	ns
Addictologie	3	3	ns
Psychiatrie/Neurologie	17	4	ns
Sortants de prison	3	10	ns
Femmes enceintes/sortantes maternité	22	13	ns
colocation solidaire	2	1	ns
Total	77	72	ns
Total des places régulées	560	682	-18%



Nombre d'admissions sur les places <u>non régulées</u> par le SIAO 75	mai-23	Moyenne des 12 derniers mois	Variation par rapport à la moyenne
LHSS	17	9	ns
Signalements de ménages pour urgence logement	48	54	ns

Formations

Formations	Nbre de sessions	Nbre de participants
Prescripteur SI SIAO (2h30)	8	64
Hébergeur SI SIAO (2h30)		
Parc Hébergement/Logement (2h30)	2	10
Prescripteurs (2j)	1	6
Séminaire Partenaires (2j)	1	7
Formation interne 115 (7j)		
Formation interne PH (2j)	1	1
Autres	1	1
Total	14	89

