



Baromètre d'activité SIAO 75 Janvier 2024

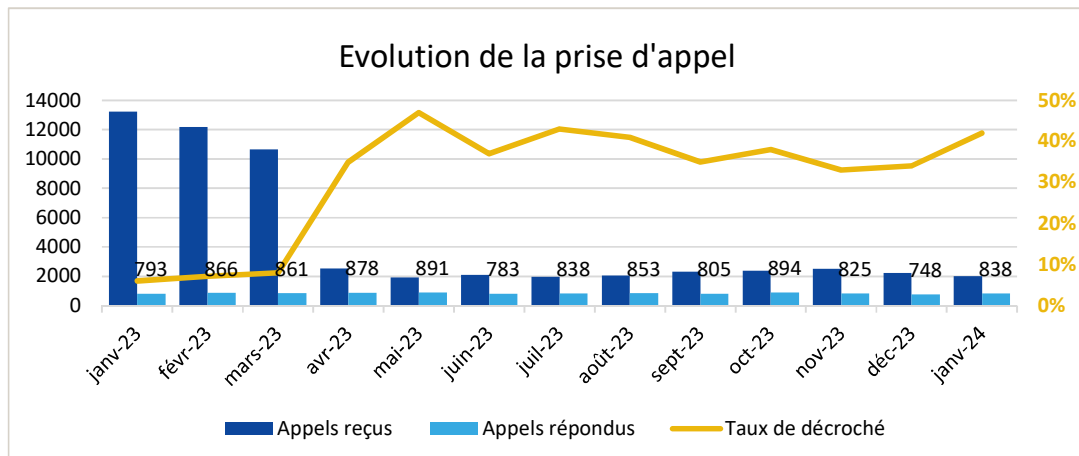
Ce baromètre est mis à jour tous les mois pour le suivi des indicateurs d'activité du SIAO 75. Une partie des données est issue du SI-SIAO et d'autres de fichiers tiers. Les

Activité du 115

Prise d'appel

** Suite à un changement de logiciel de gestion de prise d'appel, les données d'appels reçus et les taux de décroché ne sont plus comparables pour l'instant

Moyenne quotidienne	janv-23	janv-24	% variation
Appel reçus	13224	2008	ns
Appels répondus	793	838	+6%
Taux de décroché**	6%	42%	ns
Ecoutant.es en poste (sur cycle de 24h)	18	20	ns
Signalements de tiers au 115	30	variable supprimée du SI SIAO	nd

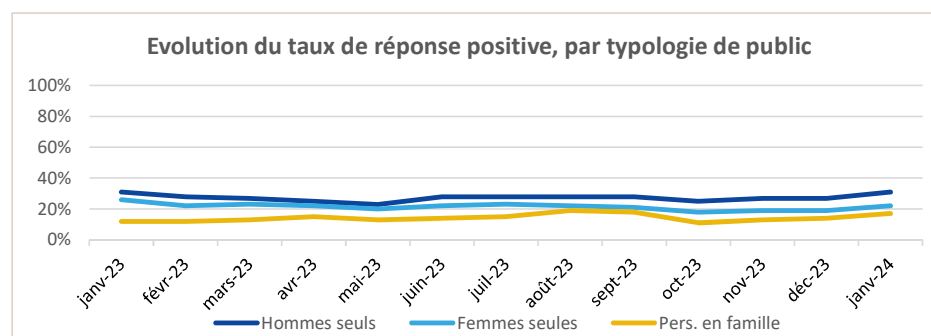
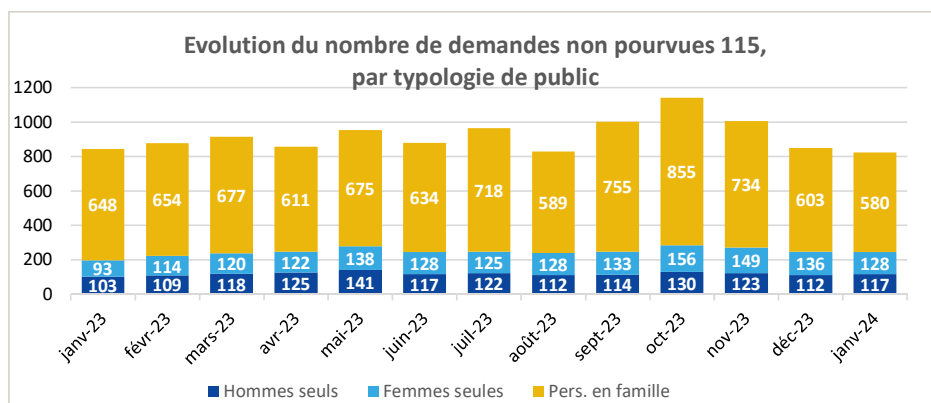


Demandes pourvues (DP) et demandes non pourvues (DNP)

Moyenne quotidienne	janv-23	janv-24	% variation
Hommes seuls			
DP	51	59	ns
DNP	103	117	+14%
Taux de réponse positive	31%	31%	=
Femmes seules			
DP	36	40	ns
DNP	93	128	+38%
Taux de réponse positive	26%	22%	- 4 pts
Personnes en famille			
DP	97	144	ns
DNP	648	580	-10%
Taux de réponse positive	12%	17%	+ 5 pts

le taux de réponse positive est le rapport entre le nombre d'hébergements donnés et le nombre de demandes enregistrées, sur un cycle de 24h. Les données sont des moyennes quotidiennes, par mois.

Evolution des DNP et du taux de réponse positive



Les graphiques représentent les moyennes quotidiennes par mois, sur les 12 derniers mois

Focus périnatalité : public 115 et Pôle Habitat

Nombre de femmes enceintes 483**
dont date de terme inférieure à un mois 82

Situation au moment de la demande	N	%
En rue	215	45%
Hébergement précaire	36	7%
Hébergement institutionnel	232	48%
Autre	0	0%

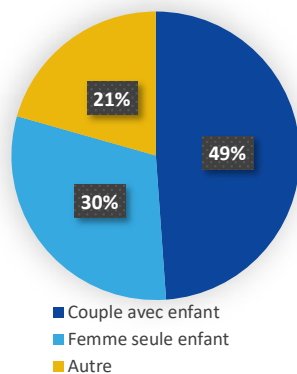
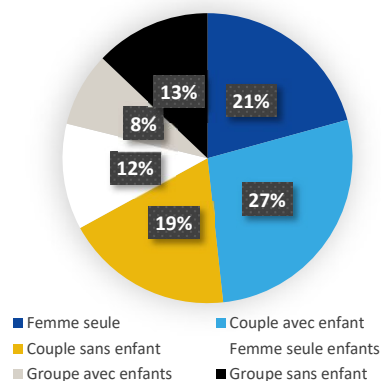
*Graphique hors non renseignés

Nombre de femmes sortantes de maternité 432**
Total de personnes en demande (enfants, conjoints) 619

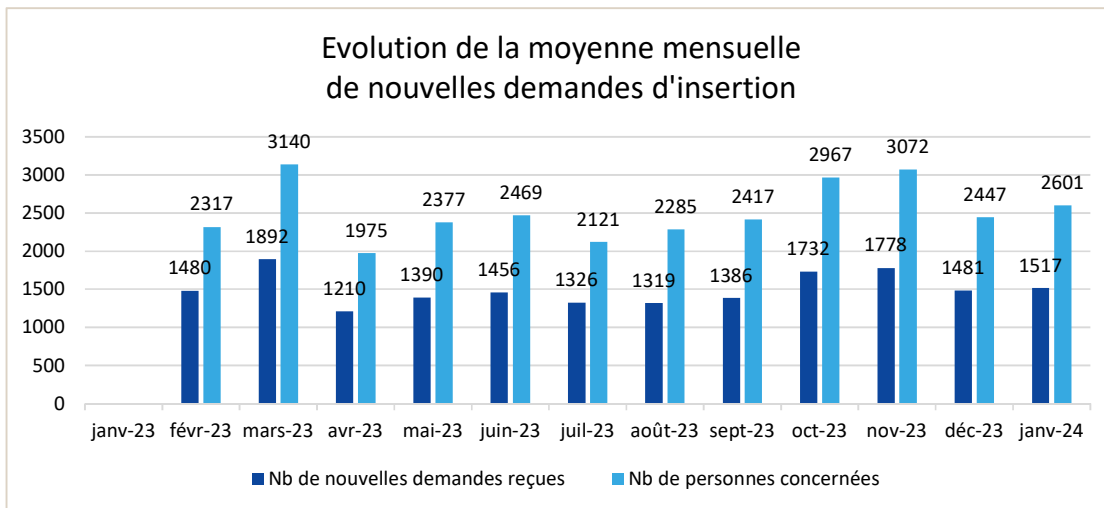
Situation au moment de la demande	N	%
En rue	143	33%
Hébergement précaire	27	6%
Hébergement institutionnel	183	42%
Autres situations	79	18%

** Les typologies sont distinctes du fait de deux publics différents et non comparables

Typologie du public*

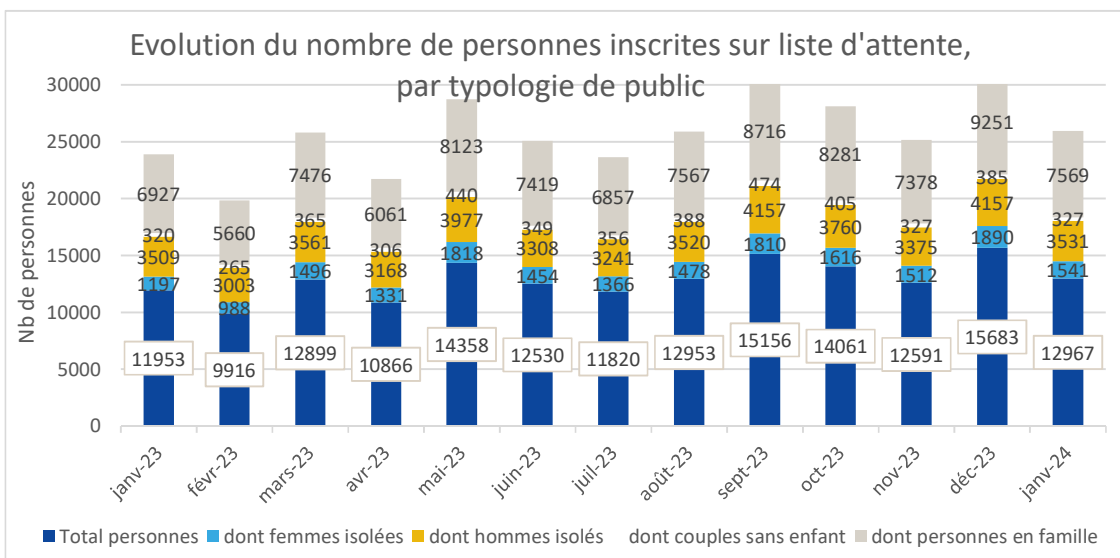
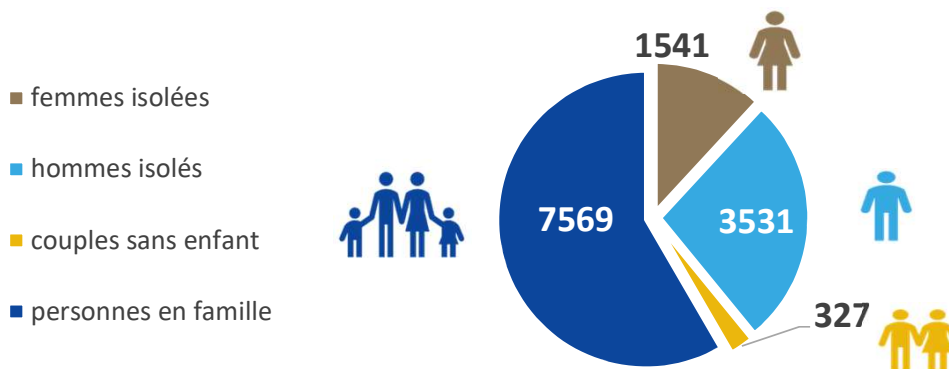


Pôle Habitat - nouvelles demandes



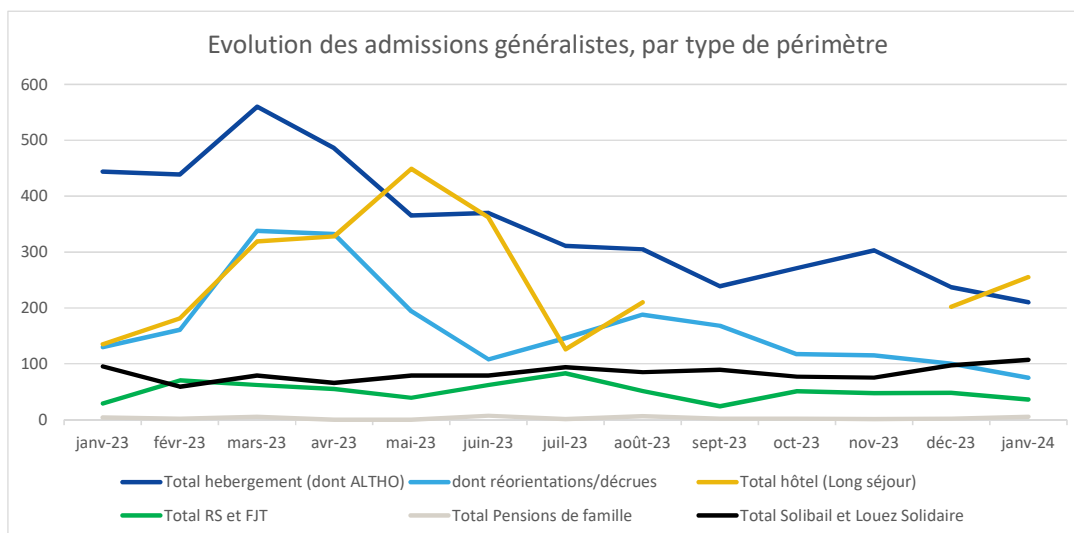
Pôle Habitat - personnes en attente de solution

12 968 liste d'attente avec une demande active depuis moins de 3 mois



Pôle Habitat - détail des admissions

Nombre d'admissions sur les places régulées par le SIAO 75	janv-24	Moyenne des 12 derniers mois	Variation par rapport à la moyenne
Périmètre généraliste			
Hébergement (dont ALTHO)	210	361	-42%
dont réorientations/décrues	75	175	-57%
Hôtel (Long séjour)	255	257	nd
Résidences Sociales et Foyers Jeunes Travailleurs	36	52	ns
Pensions de famille	5	3	ns
IML Solibail et Louez Solidaire	107	81	ns
Total**	613	689	-11%
Périmètres spécifiques			
Femmes victimes de violences	10	9	ns
Jeunes	39	28	ns
Addictologie	3	4	ns
Psychiatrie/Neurologie	3	8	ns
Sortants de prison	7	8	ns
Femmes enceintes/sortantes maternité	36	21	ns
colocation solidaire	5	2	ns
Total	103	80	ns
Total des places régulées**	716	698	+3%



Nombre d'admissions sur les places <u>non régulées</u> par le SIAO 75	janv-24	Moyenne des 12 derniers mois	Variation par rapport à la moyenne
LHSS	4	11	ns
Signalements de ménages pour urgence logement	118	75	ns

Formations

Formations	Nbre de sessions	Nbre de participants
Prescripteur SI SIAO (3h)	7	78
Hébergeur SI SIAO (2h30)	1	4
Parc Hébergement/Logement (2h30)	1	4
Prescripteurs (2j)		
Séminaire Partenaires (2j)		
Formation interne PH (3j)	1	1
Formation interne 115 (7j)	1	4
Autres		
Total	11	91
Webinaires SIAO	2	21

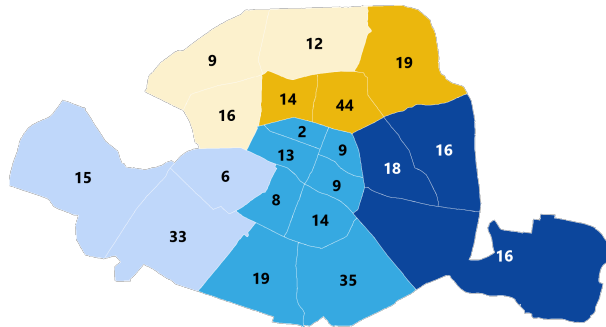


Coordination des Acteurs de la Veille sociale

Zone du signalement	Femme seule	Homme seul	Famille	Groupe/ couple sans enfant	Non déterminé	Total signalements
Arr. 1-2-3-4-5-6-13-14	16	72	0	19	2	109
Arr. 11-12-20	6	36	0	7	2	51
Arr. 9-10-19	4	50	0	7	17	78
Arr. 8-17-18	7	28	0	5	2	42
Arr. 7-15-16	3	36	0	14	1	54
Sous-total signalements par zone	36	222	0	52	24	334
Signalement de familles *	0	0	8	0	0	8
Total signalements	36	222	8	52	24	342

* Les signalements familles sont traités de façon centralisée à l'échelle départementale car il ne s'agit pas uniquement de signalements pour des familles installées en rue. Il peut aussi s'agir de familles hébergées ou en errance résidentielle sur Paris intramuros ou en Ile de France avec enfants scolarisés sur Paris.

Par ailleurs, les dispositifs d'accompagnements de la veille sociale ne sont pas territorialisés (PSA, ESI Familles, maraude UASA) il a donc semblé plus pertinent d'avoir une approche déssectorisée dans le cadre du suivi de ces signalements.



La carte comptabilise uniquement les signalements par zone, pour lesquels un arrondissement unique a été spécifié

Emetteur du signalement	Femme seule	Homme seul	Famille	Groupe/ couple sans enfant	Non déterminé	Total signalements
Ville de Paris	16	101	4	35	21	177
Maraudes et équipes mobiles	9	55	1	8	2	75
Autres partenaires de la veille sociale ou de l'AHJ (ESI et ADJ, autres partenaires)	6	14	3	3	1	27
Autres institutions (Commissariat, APHP, RSPD)	2	34	0	2	0	38
Autre	3	18	0	3	0	24
Non déterminé	0	0	0	1	0	1
Total signalements	36	222	8	52	24	342

Motif du signalement	Femme seule	Homme seul	Famille	Groupe/ couple sans enfant	Non déterminé	Total signalements
Demande d'évaluation (sociale, psy, sanitaire)	8	60	2	9	12	91
Demande de lien, suivi sur une situation connue	19	71	5	19	3	117
Problématique espace public	0	35	1	17	8	61
Problématique espace privé	1	5	0	2	0	8
Evacuation (petit campement, travaux, etc.)	0	7	0	2	1	10
Disparition, fugue	5	10	0	1	0	16
Décès	2	24	0	0	0	26
Autre	1	10	0	2	0	13
Total signalements	36	222	8	52	24	342