



## Baromètre d'activité SIAO 75 Décembre 2023

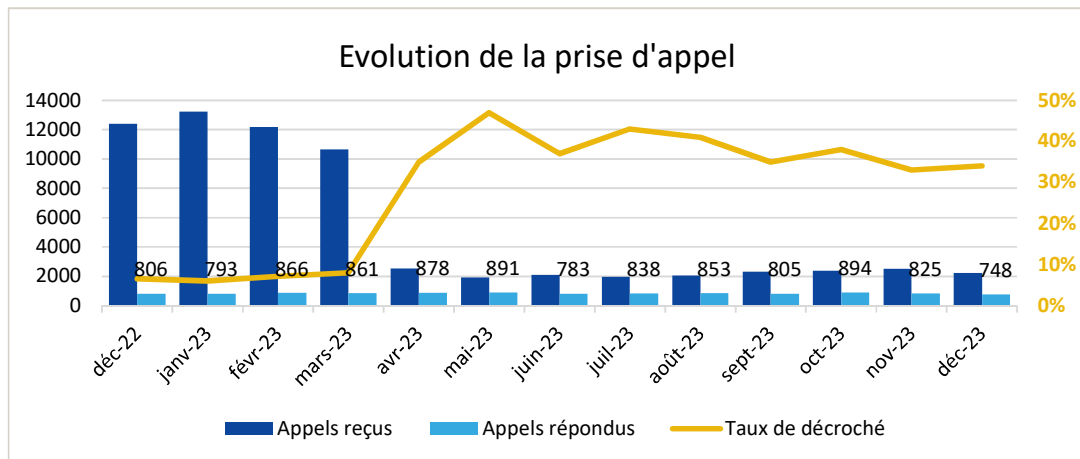
Ce baromètre est mis à jour tous les mois pour le suivi des indicateurs d'activité du SIAO 75. Une partie des données est issue du SI-SIAO et d'autres de fichiers tiers. Les

### Activité du 115

#### Prise d'appel

\*\* Suite à un changement de logiciel de gestion de prise d'appel, les données d'appels reçus et les taux de décroché ne sont plus comparables pour l'instant

Moyenne quotidienne	déc-22	déc-23	% variation
Appel reçus	12394	2218	ns
Appels répondus	806	748	-7%
Taux de décroché**	7%	34%	ns
Ecoutant.es en poste (sur cycle de 24h)	nd	16	ns
Signalements de tiers au 115	46	variable supprimée du SI SIAO	nd

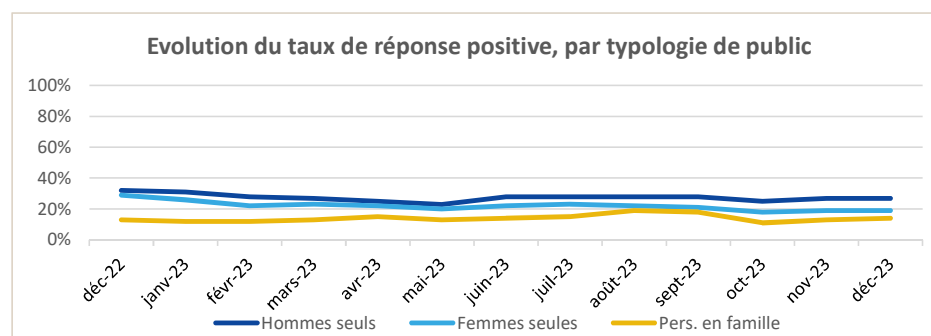
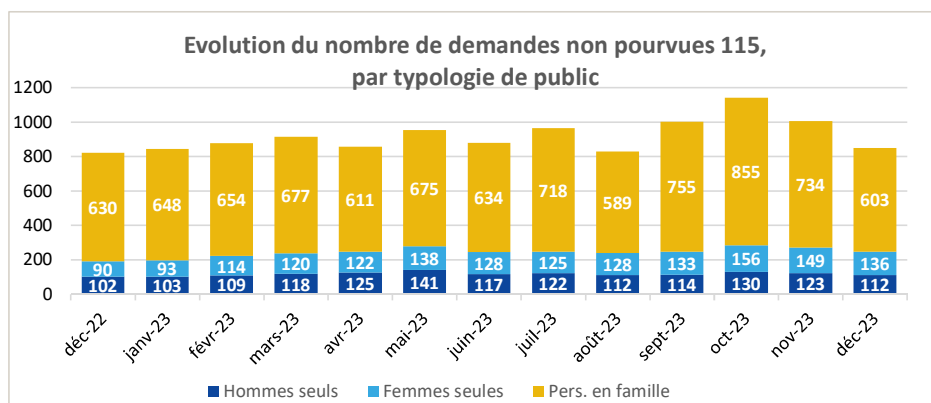


#### Demandes pourvues (DP) et demandes non pourvues (DNP)

	déc-22	déc-23	% variation
<b>Moyenne quotidienne Hommes seuls</b>			
DP	53	47	ns
DNP	102	112	+10%
Taux de réponse positive	32%	27%	- 5 pts
<b>Femmes seules</b>			
DP	40	37	ns
DNP	90	136	+51%
Taux de réponse positive	29%	19%	- 10 pts
<b>Personnes en famille</b>			
DP	95	115	ns
DNP	630	603	-4%
Taux de réponse positive	13%	14%	+ 1 pts

le taux de réponse positive est le rapport entre le nombre d'hébergements donnés et le nombre de demandes enregistrées, sur un cycle de 24h. Les données sont des moyennes quotidiennes, par mois.

## Evolution des DNP et du taux de réponse positive



Les graphiques représentent les moyennes quotidiennes par mois, sur les 12 derniers mois

## Focus périnatalité : public 115 et Pôle Habitat

**Nombre de femmes enceintes\*\* 514**  
dont date de terme inférieure à un mois 71

Situation au moment de la demande	N	%
En rue	220	43%
Hébergement précaire	40	8%
Hébergement institutionnel	254	49%
Autre	0	0%

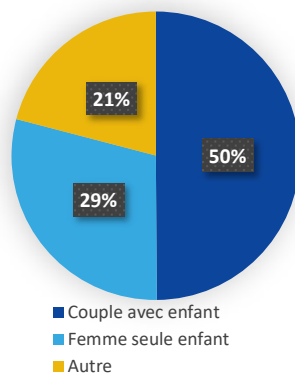
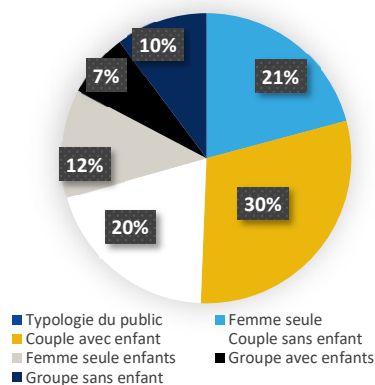
\*Graphique hors non renseignés

**Nombre de femmes sortantes de maternité\*\* 435**  
Total de personnes en demande (enfants, conjoints) 619

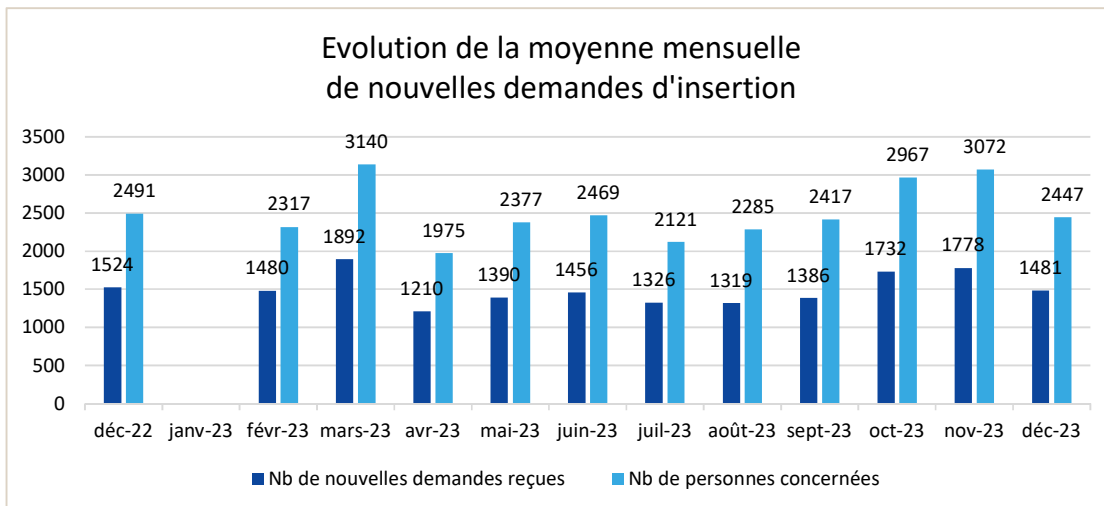
Situation au moment de la demande	N	%
En rue	154	35%
Hébergement précaire	29	7%
Hébergement institutionnel	181	42%
Autres situations	71	16%

\*\* Les typologies sont distinctes du fait de deux publics différents et non comparables

### Typologie du public\*

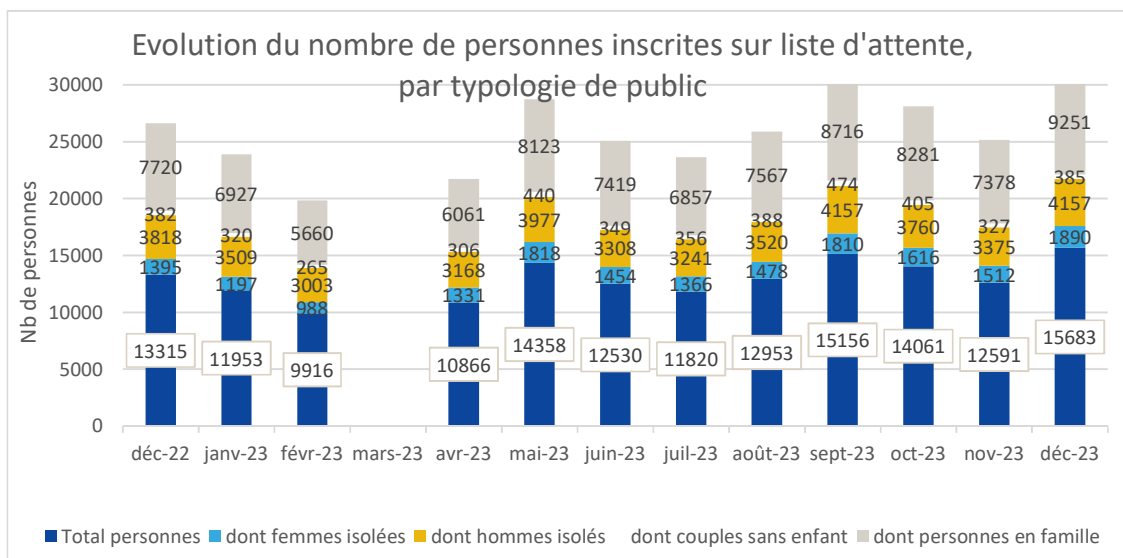
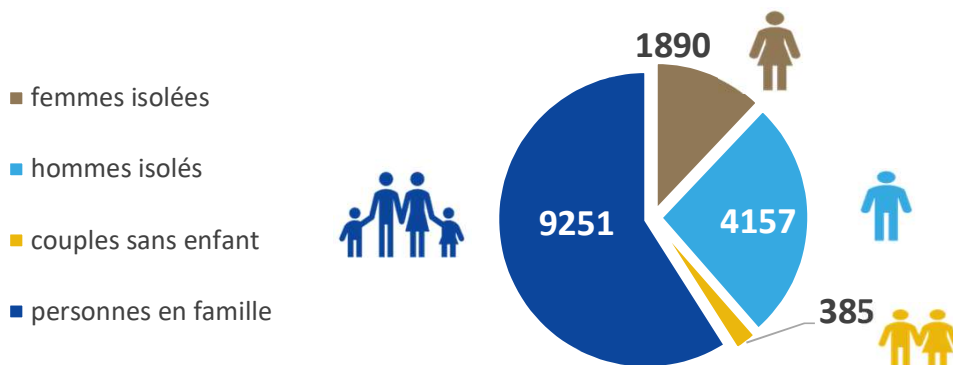


## Pôle Habitat - nouvelles demandes



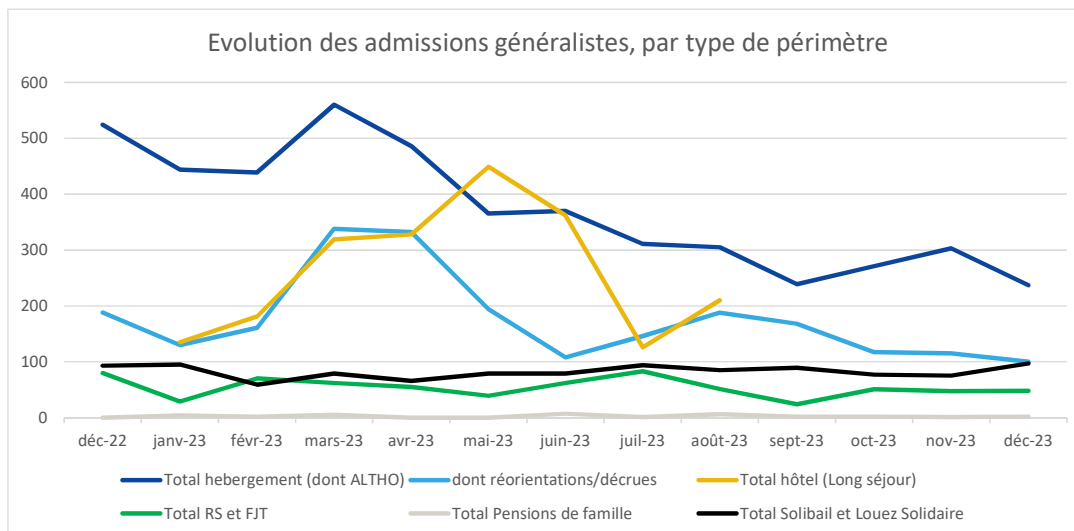
## Pôle Habitat - personnes en attente de solution

**15 683** en liste d'attente avec une demande active depuis moins de 3 mois



## Pôle Habitat - détail des admissions

Nombre d'admissions sur les places régulées par le SIAO 75	déc-23	Moyenne des 12 derniers mois	Variation par rapport à la moyenne
<b>Périmètre généraliste</b>			
Hébergement (dont ALTHO)	237	385	-38%
dont réorientations/décrues	100	182	-45%
Hôtel (Long séjour)	202	264	nd
Résidences Sociales et Foyers Jeunes Travailleurs	48	54	ns
Pensions de famille	2	2	ns
IML Solibail et Louez Solidaire	97	81	ns
<b>Total**</b>	<b>586</b>	<b>698</b>	<b>-16%</b>
<b>Périmètres spécifiques</b>			
Femmes victimes de violences	3	10	ns
Jeunes	30	28	ns
Addictologie	2	4	ns
Psychiatrie/Neurologie	4	9	ns
Sortants de prison	5	8	ns
Femmes enceintes/sortantes maternité	14	21	ns
colocation solidaire	5	1	ns
<b>Total</b>	<b>63</b>	<b>81</b>	<b>ns</b>
<b>Total des places régulées**</b>	<b>649</b>	<b>708</b>	<b>-8%</b>



Nombre d'admissions sur les places <u>non régulées</u> par le SIAO 75	déc-23	Moyenne des 12 derniers mois	Variation par rapport à la moyenne
LHSS	6	11	ns
Signalements de ménages pour urgence logement	115	70	ns

## Formations

Formations	Nbre de sessions	Nbre de participants
Prescripteur SI SIAO (2h30)	3	19
Hébergeur SI SIAO (2h30)	2	9
Parc Hébergement/Logement (2h30)	1	9
Prescripteurs (2j)	1	11
Séminaire Partenaires (2j)	1	7
Formation interne 115 (2j)	1	7
Formation interne PH (7j)	1	7
<b>Autres</b>		
<b>Total</b>	<b>8</b>	<b>55</b>

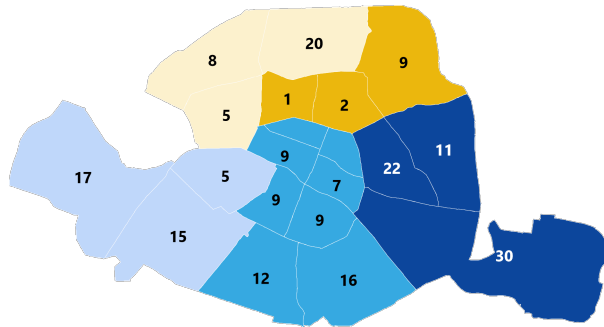


## Coordination des Acteurs de la Veille sociale

Zone du signalement	Femme seule	Homme seul	Famille	Groupe/ couple sans enfant	Non déterminé	Total signalements
Arr. 1-2-3-4-5-6-13-14	8	37	0	14	2	61
Arr. 11-12-20	6	42	0	11	0	59
Arr. 9-10-19	4	4	0	4	1	13
Arr. 8-17-18	8	28	0	1	0	37
Arr. 7-15-16	2	28	0	7	0	37
<b>Sous-total signalements par zone</b>	<b>28</b>	<b>139</b>	<b>0</b>	<b>37</b>	<b>3</b>	<b>207</b>
<b>Signalement de familles *</b>	<b>0</b>	<b>0</b>	<b>15</b>	<b>0</b>	<b>0</b>	<b>15</b>
<b>Total signalements</b>	<b>28</b>	<b>139</b>	<b>15</b>	<b>37</b>	<b>3</b>	<b>222</b>

\* Les signalements familles sont traités de façon centralisée à l'échelle départementale car il ne s'agit pas uniquement de signalements pour des familles installées en rue. Il peut aussi s'agir de familles hébergées ou en errance résidentielle sur Paris intramuros ou en Ile de France avec enfants scolarisés sur Paris.

Par ailleurs, les dispositifs d'accompagnements de la veille sociale ne sont pas territorialisés (PSA, ESI Familles, maraude UASA) il a donc semblé plus pertinent d'avoir une approche déssectorisée dans le cadre du suivi de ces signalements.



La carte comptabilise uniquement les signalements par zone, pour lesquels un arrondissement unique a été spécifié

Emetteur du signalement	Femme seule	Homme seul	Famille	Groupe/ couple sans enfant	Non déterminé	Total signalements
Ville de Paris	12	59	12	24	3	110
Maraudes et équipes mobiles	8	42	2	5	0	57
Autres partenaires de la veille sociale ou de l'AHJ (ESI et ADJ, autres partenaires)	3	8	0	2	0	13
Autres institutions (Commissariat, APHP, RSPJ)	3	18	0	2	0	23
Autre	2	12	1	4	0	19
Non déterminé	0	0	0	0	0	0
<b>Total signalements</b>	<b>28</b>	<b>139</b>	<b>15</b>	<b>37</b>	<b>3</b>	<b>222</b>

Type de signalement *	Femme seule	Homme seul	Famille	Groupe/ couple sans enfant	Non déterminé	Total signalements
Demande d'évaluation (sociale, psy, sanitaire, demande de dons)	4	38	0	14	0	56
Demande de physionomie ou de médiation suite à des nuisances constatées (Nuisances ou risques, site complexe, demande de physionomie, espace privé)	4	34	0	25	1	64
Demande de lien, suivi sur une situation connue	15	60	3	8	0	86
Autre (Famille, disparition, etc.)	6	15	27	0	0	63
<b>Total Motifs de signalements*</b>	<b>29</b>	<b>147</b>	<b>30</b>	<b>47</b>	<b>1</b>	<b>269</b>

\* La somme peut être supérieure au nombre de signalements reçus car plusieurs motifs peuvent être enregistrés pour un même signalement