



## Baromètre d'activité SIAO 75 Septembre 2023

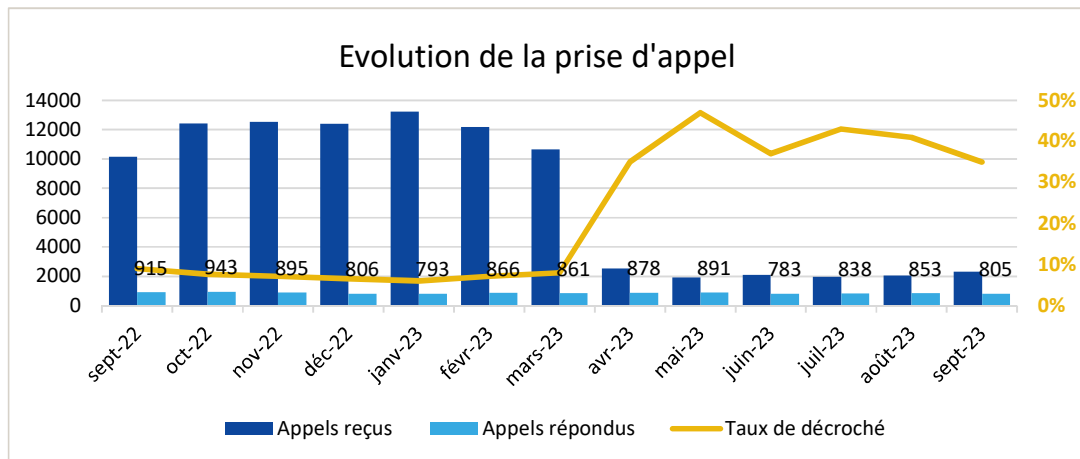
Ce baromètre est mis à jour tous les mois pour le suivi des indicateurs d'activité du SIAO 75. Une partie des données est issue du SI-SIAO et d'autres de fichiers tiers. Les

### Activité du 115

#### Prise d'appel

\*\* Suite à un changement de logiciel de gestion de prise d'appel, les données d'appels reçus et les taux de décroché ne sont plus comparables pour l'instant

Moyenne quotidienne	sept-22	sept-23	% variation
Appel reçus	10158	2309	ns
Appels répondus	915	805	-12%
Taux de décroché**	9%	35%	nd
Ecoutant.es en poste (sur cycle de 24h)	19	17	ns
Signalements de tiers au 115	23	variable supprimée du SI SIAO	nd

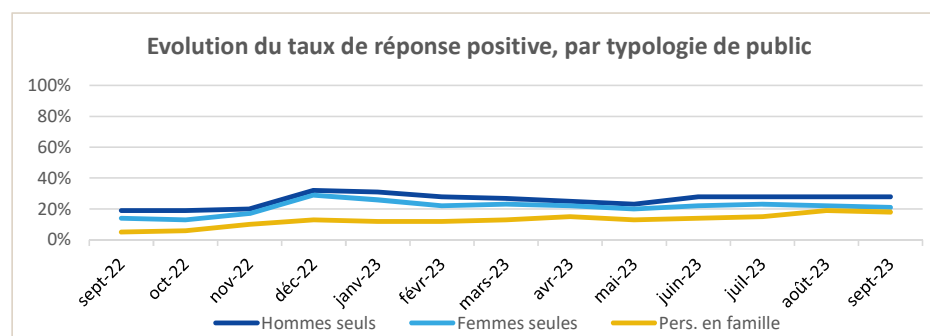
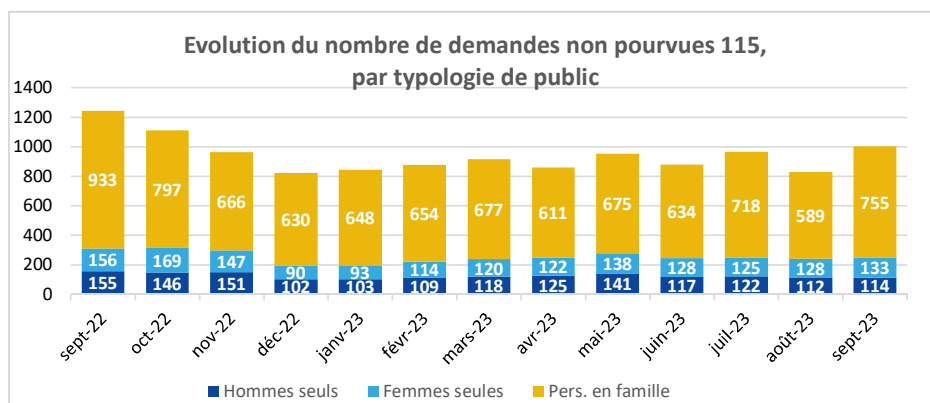


#### Demandes pourvues (DP) et demandes non pourvues (DNP)

Moyenne quotidienne	sept-22	sept-23	% variation
<b>Hommes seuls</b>			
DP	41	49	ns
DNP	155	114	-26%
Taux de réponse positive	19%	28%	+ 11 pts
<b>Femmes seules</b>			
DP	28	39	ns
DNP	156	133	-15%
Taux de réponse positive	14%	21%	+ 7 pts
<b>Personnes en famille</b>			
DP	52	188	+262%
DNP	933	755	-19%
Taux de réponse positive	5%	18%	+ 13 pts

le taux de réponse positive est le rapport entre le nombre d'hébergements donnés et le nombre de demandes enregistrées, sur un cycle de 24h. Les données sont des moyennes quotidiennes, par mois.

## Evolution des DNP et du taux de réponse positive



Les graphiques représentent les moyennes quotidiennes par mois, sur les 12 derniers mois

## Focus périnatalité : public 115 et Pôle Habitat

**Nombre de femmes enceintes\*\* 516**  
dont date de terme inférieure à un mois 73

Situation au moment de la demande	N	%
En rue	214	41%
Hébergement précaire	39	8%
Hébergement institutionnel	263	51%
Autre	0	0%

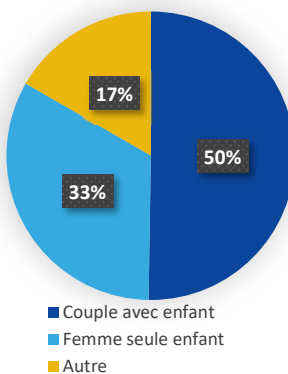
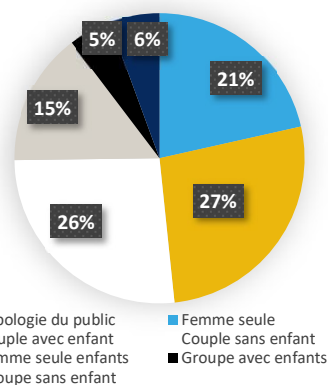
\*Graphique hors non renseignés

**Nombre de femmes sortantes de maternité\*\* 414**  
Total de personnes en demande (enfants, conjoints) 578

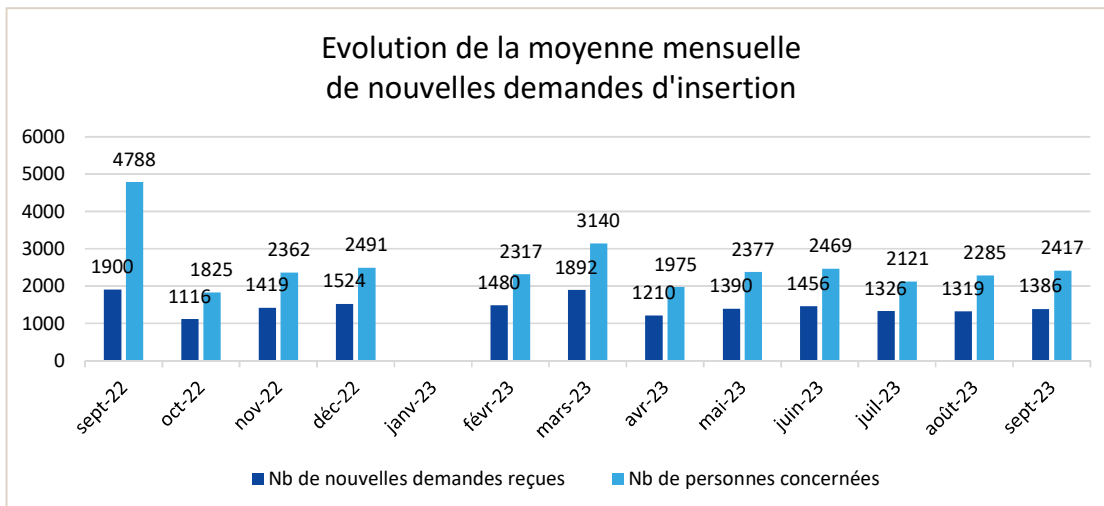
Situation au moment de la demande	N	%
En rue	117	28%
Hébergement précaire	33	8%
Hébergement institutionnel	189	46%
Autres situations	75	18%

\*\* Les typologies sont distinctes du fait de deux publics différents et non comparables

### Typologie du public\*

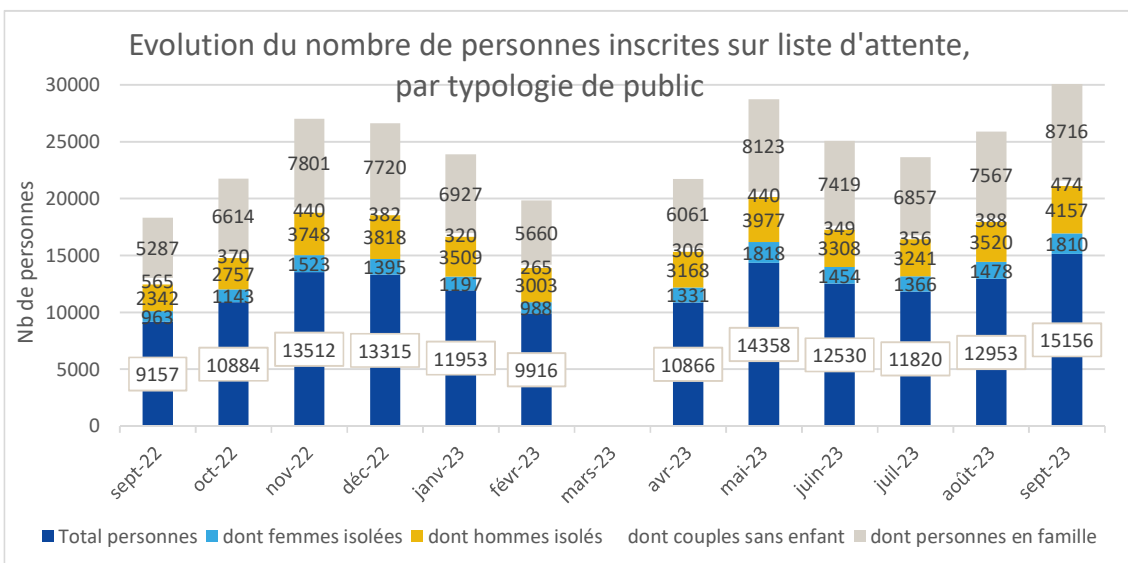
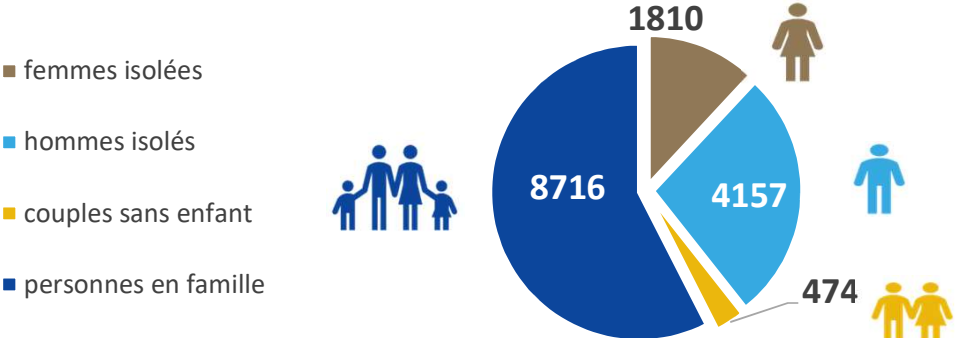


## Pôle Habitat - nouvelles demandes



## Pôle Habitat - personnes en attente de solution

**15 156** personnes en liste d'attente avec une demande active depuis moins de 3 mois



## Pôle Habitat - détails des admissions

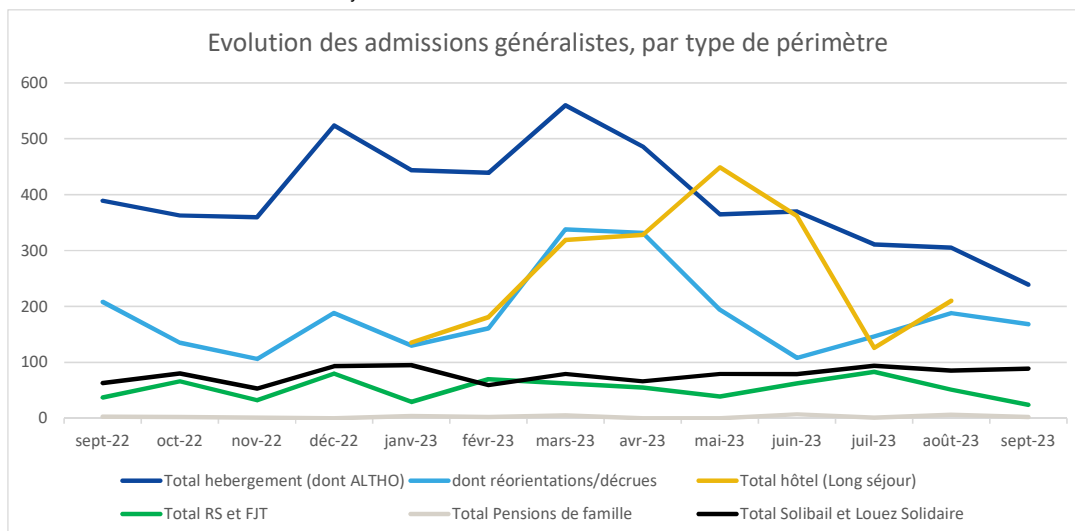
Nombre d'admissions sur les places régulées par le SIAO 75	sept-23	Moyenne des 12 derniers mois	Variation par rapport à la moyenne
--	---------	------------------------------	------------------------------------

Périmètre généraliste			
Hébergement (dont ALTHO)	239	410	-42%
dont réorientations/décrués	168	186	-10%
Hôtel (Long séjour)	nd	264	nd
Résidences Sociales et Foyers Jeunes Travailleurs	24	56	ns
Pensions de famille	2	3	ns
IML Solibail et Louez Solidaire	89	7	ns
<b>Total**</b>	<b>354</b>	<b>721</b>	<b>nd**</b>

Périmètres spécifiques			
Femmes victimes de violences	2	8	ns
Jeunes	24	32	ns
Addictologie	8	3	ns
Psychiatrie/Neurologie	3	8	ns
Sortants de prison	6	9	ns
Femmes enceintes/sortantes maternité	18	17	ns
colocation solidaire	0	2	ns
<b>Total</b>	<b>61</b>	<b>79</b>	<b>ns</b>

Total des places régulées**	415	729	nd**
-----------------------------	-----	-----	------

\*\* En l'absence de données Hôtel, pas de comparaison possible avec la moyenne des 12 derniers mois



Nombre d'admissions sur les places <u>non régulées</u> par le SIAO 75	sept-23	Moyenne des 12 derniers mois	Variation par rapport à la moyenne
LHSS	13	11	ns
Signalements de ménages pour urgence logement	87	56	ns

## Formations

Formations	Nbre de sessions	Nbre de participants
Prescripteur SI SIAO (2h30)	4	40
Hébergeur SI SIAO (2h30)		
Parc Hébergement/Logement (2h30)		
Prescripteurs (2j)		
Séminaire Partenaires (2j)	1	9
Formation interne 115 (2j)	1	1
Formation interne PH (7j)	1	4
Autres		
<b>Total</b>	<b>7</b>	<b>54</b>

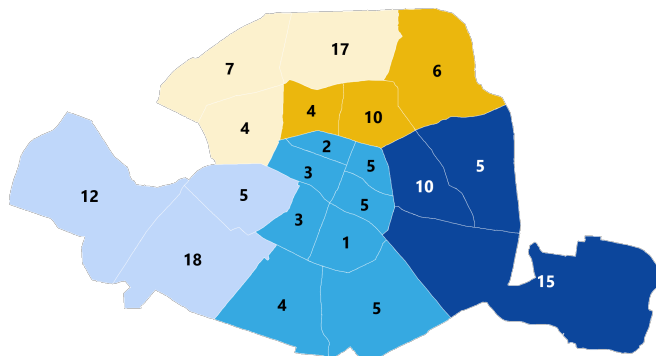


## Coordination des Acteurs de la Veille sociale

Zone du signalement	Femme seule	Homme seul	Famille	Groupe/ couple sans enfant	Non déterminé	Total signalements
Arr. 1-2-3-4-5-6-13-14	7	11	0	7	3	28
Arr. 11-12-20	6	14	2	6	2	30
Arr. 9-10-19	2	15	0	2	1	20
Arr. 8-17-18	9	12	2	3	5	31
Arr. 7-15-16	4	19	1	10	1	35
<b>Sous-total signalements par zone</b>	<b>28</b>	<b>71</b>	<b>5</b>	<b>28</b>	<b>12</b>	<b>144</b>
<b>Signalement de familles *</b>	0	0	20	1	1	22
<b>Total signalements</b>	<b>28</b>	<b>71</b>	<b>25</b>	<b>29</b>	<b>13</b>	<b>166</b>

\* Les signalements familles sont traités de façon centralisée à l'échelle départementale car il ne s'agit pas uniquement de signalements pour des familles installées en rue. Il peut aussi s'agir de familles hébergées ou en errance résidentielle sur Paris intramuros ou en Ile de France avec enfants scolarisés sur Paris.

Par ailleurs, les dispositifs d'accompagnements de la veille sociale ne sont pas territorialisés (PSA, ESI Familles, maraude UASA) il a donc semblé plus pertinent d'avoir une approche déséctorisée dans le cadre du suivi de ces signalements.



La carte comptabilise uniquement les signalements par zone

Emetteur du signalement	Femme seule	Homme seul	Famille	Groupe/ couple sans enfant	Non déterminé	Total signalements
Ville de Paris	13	37	13	19	9	91
Maraudes et équipes mobiles	11	19	5	6	0	41
Autres partenaires de la veille sociale ou de l'AHI (ESI et ADJ, autres partenaires)	1	2	1	0	0	4
Autres institutions (Commissariat, APHP, BSCP)	0	3	0	1	0	4
Autre	3	10	6	3	1	23
Non déterminé	0	0	0	0	3	3
<b>Total signalements</b>	<b>28</b>	<b>71</b>	<b>25</b>	<b>29</b>	<b>13</b>	<b>166</b>

Type de signalement *	Femme seule	Homme seul	Famille	Groupe/ couple sans enfant	Non déterminé	Total signalements
Demande d'évaluation (sociale, psy, santé, logement, etc.)	18	43	10	17	2	90
Demande de physionomie ou de médiation suite à des nuisances constatées (Nuisances ou risques, site complexe, demande de physionomie, espace privé)	8	23	0	15	9	55
Demande de lien, suivi sur une situation	11	13	9	4	0	37
Autre (Famille, etc.)	1	5	17	2	1	26
<b>Total Motifs de signalements</b>	<b>38</b>	<b>84</b>	<b>36</b>	<b>38</b>	<b>12</b>	<b>208</b>

\* La somme peut être supérieure au nombre de signalements reçus car plusieurs motifs peuvent être enregistrés pour un même signalement