



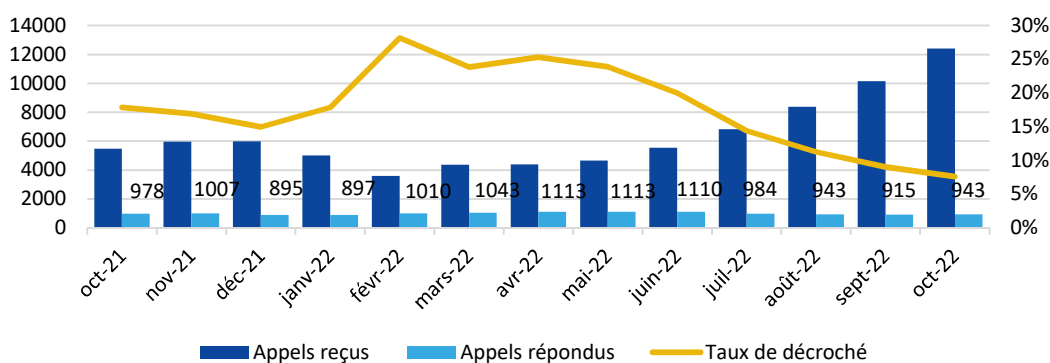
## Baromètre d'activité SIAO 75

Ce baromètre est mis à jour tous les mois pour le suivi des indicateurs d'activité du SIAO 75. Une partie des données est issue du SI-SIAO et d'autres de fichiers tiers. Les données sont indicatives, compte tenu des problèmes d'exploitation du logiciel.

### Activité du 115

Moyenne quotidienne	oct-21	oct-22	% variation
Appel reçu	5478	12421	<b>+127%</b>
Appels répondus	978	943	-4%
Taux de décroché	<b>18%</b>	<b>8%</b>	
Ecoutant.es en poste (sur cycle de 24h)	24	19	ns
Signalements de tiers au 115	26	21	ns

#### Evolution de la prise d'appel

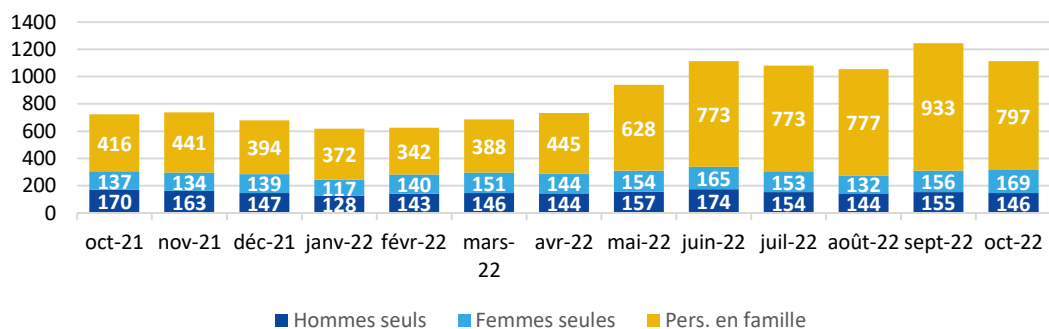


### Demandes pourvues (DP) et demandes non pourvues (DNP)

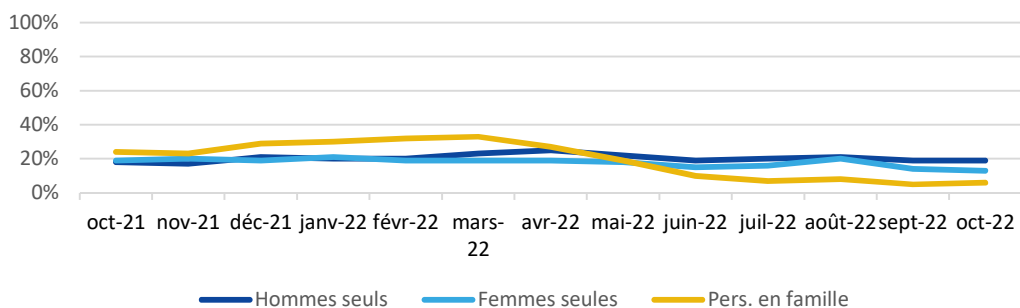
Moyenne quotidienne	oct-21	oct-22	% variation
<b>Hommes seuls</b>			
DP	41	38	ns
DNP	170	146	-14%
Taux de réponse positive	18%	19%	
<b>Femmes seules</b>			
DP	35	28	ns
DNP	137	169	<b>+23%</b>
Taux de réponse positive	19%	13%	
<b>Personnes en famille</b>			
DP	160	57	<b>-64%</b>
DNP	416	797	<b>+92%</b>
Taux de réponse positive	24%	6%	

le taux de réponse positive est le rapport entre le nombre d'hébergements donnés et le nombre de demandes enregistrées, sur un cycle de 24h. Les données sont des moyennes quotidiennes, par mois.

## Evolution du nombre de demandes non pourvues, par typologie de public



## Evolution du taux de réponse positive, par typologie de public



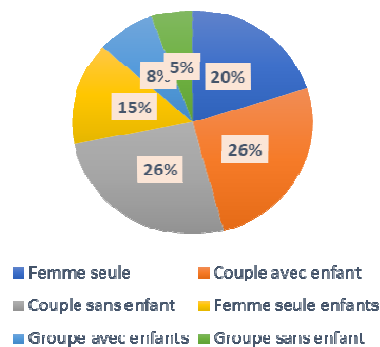
Les graphiques représentent les moyennes quotidiennes par mois, sur les 12 derniers mois

## Focus périnatalité : public 115 et Pôle Habitat

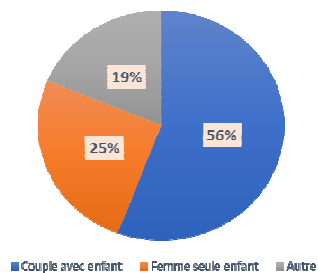
### Octobre 2022

<b>Nombre de femmes enceintes**</b>	526	
<i>dont date de terme inférieure à un mois</i>	49	9%
<b>Situation au moment de la demande</b>		
En rue	233	44%
Hébergement précaire	48	9%
Hébergement institutionnel	245	47%

### Typologie de public

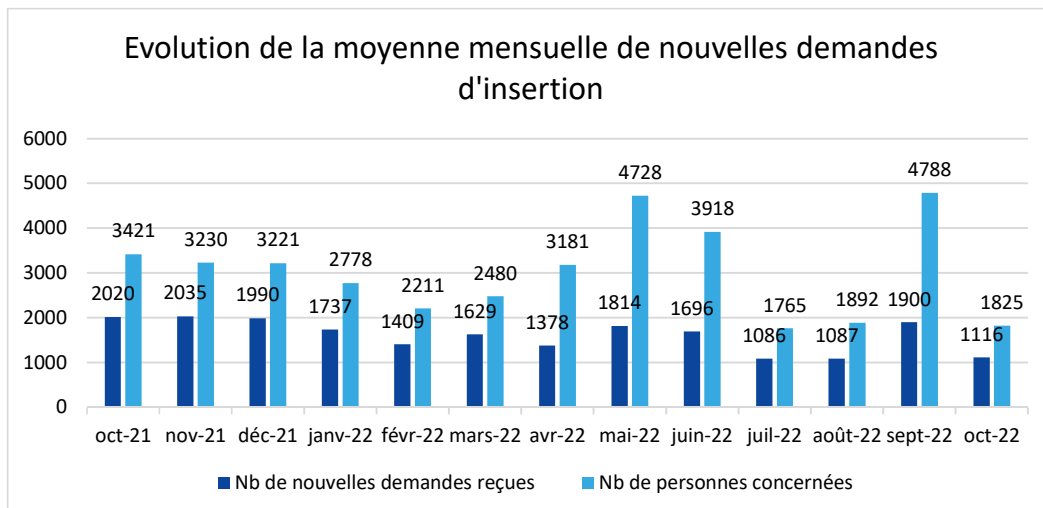


<b>Nombre de femmes sortantes de maternité**</b>	519	
<i>Total de personnes en demande (enfants, conjoints)</i>	725	*
<b>Situation au moment de la demande</b>		
En rue	140	27%
Hébergement précaire	32	6%
Autres situations	347	67%



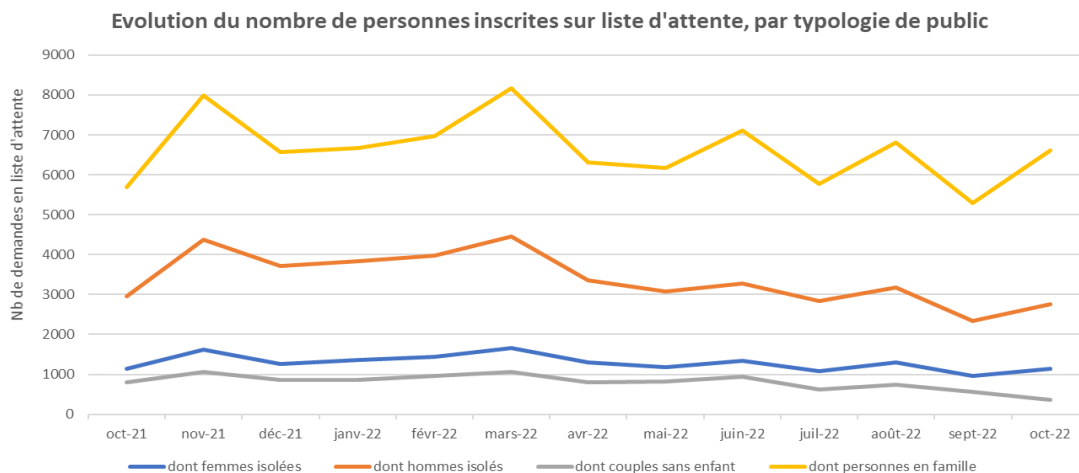
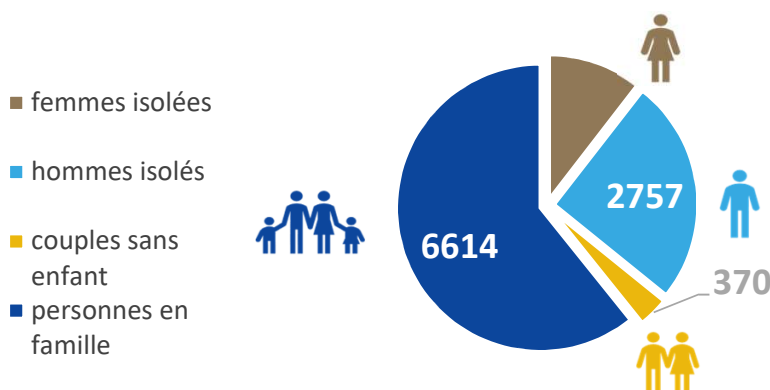
\*\* Les typologies sont distinctes du fait deux publics différents et non comparables

## Pôle Habitat - nouvelles demandes



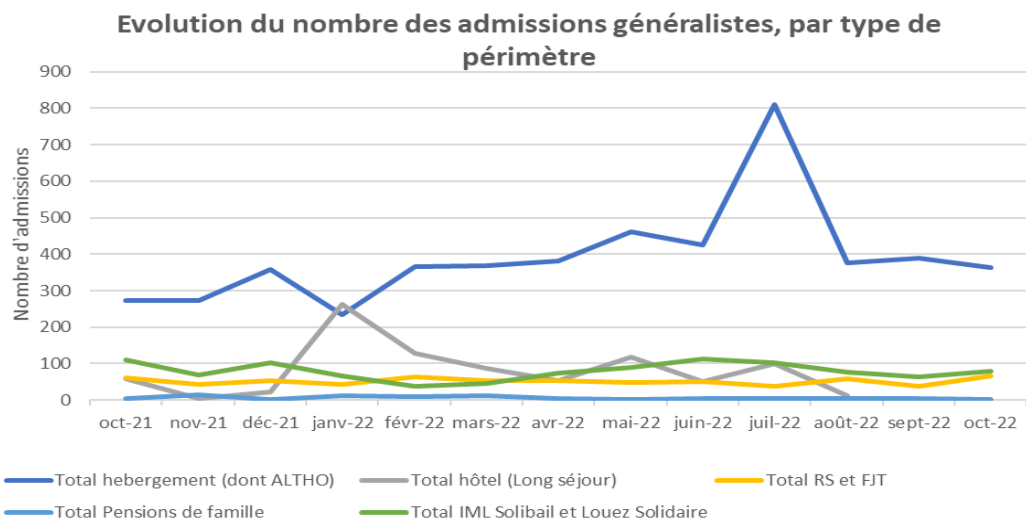
## Pôle Habitat - personnes en attente de solution

**10 884** personnes en liste d'attente avec une demande active depuis moins de 3 mois



## Pôle Habitat - détails des admissions

Nombre d'admissions sur les places régulées par le SIAO 75	oct-22	Moyenne des 12 derniers mois	Variation par rapport à la moyenne
<b>Périmètre généraliste</b>			
Hébergement (dont ALTHO)	363	393	-8%
dont réorientations/décrues	135	236	-43%
Hôtel (Long séjour)	nd	81	nd
Résidences Sociales et Foyers Jeunes Travailleurs	66	50	ns
Pensions de famille	2	6	ns
IML Solibail et Louez Solidaire	80	79	ns
<b>Total</b>	<b>511</b>	<b>609</b>	<b>-16%</b>
<b>Périmètres spécifiques</b>			
Femmes victimes de violences	15	7	ns
Jeunes	41	27	ns
Addictologie	3	3	ns
Psychiatrie	4	3	ns
Sortants de prison	12	7	ns
Femmes enceintes/sortantes maternité	10	15	ns
colocation solidaire	1	2	ns
<b>Total</b>	<b>86</b>	<b>64</b>	<b>ns</b>
<b>Total des places régulées</b>	<b>597</b>	<b>673</b>	<b>-11%</b>



Nombre d'admissions sur les places <u>non régulées</u> par le SIAO 75	oct-22	Moyenne des 12 derniers mois	Variation par rapport à la moyenne
LHSS	11	11	ns
Signalements de ménages pour urgence logement	27	49	ns

## Formations

Formations	Nbre de sessions	Nbre de participants
Prescripteur SI SIAO (2h30)	2	18
Hébergeur SI SIAO (2h30)		
Parc Hébergement/Logement (2h30)	2	5
Prescripteurs (2j)	4	57
Séminaire Partenaires (2j)	1	10
Formation interne 115	1	1
Autres	1	10
<b>Total</b>	<b>11</b>	<b>101</b>

